



Número: **0840725-10.2022.8.19.0038**

Classe: **RECUPERAÇÃO JUDICIAL**

Órgão julgador: **3ª Vara Cível da Comarca de Nova Iguaçu**

Última distribuição : **18/11/2022**

Valor da causa: **R\$ 681.481.168,50**

Assuntos: **Administração judicial**

Nível de Sigilo: **0 (Público)**

Justiça gratuita? **NÃO**

Pedido de liminar ou antecipação de tutela? **SIM**

| Partes | Advogados |
|--|--|
| RIOPET EMBALAGENS S.A. (REQUERENTE) | |
| | HAYNA BITTENCOURT (ADVOGADO) JULIANA HOPPNER BUMACHAR SCHMIDT (ADVOGADO) MARCELLA DE AUGUSTO MOREIRA (ADVOGADO) VICTOR ASSUMPÇÃO DE SOUZA (ADVOGADO) PEDRO PAULO WENDEL GASPARINI (ADVOGADO) |
| INJETRIO INDUSTRIA DE PLASTICO LTDA (REQUERENTE) | |
| | HAYNA BITTENCOURT (ADVOGADO) JULIANA HOPPNER BUMACHAR SCHMIDT (ADVOGADO) MARCELLA DE AUGUSTO MOREIRA (ADVOGADO) VICTOR ASSUMPÇÃO DE SOUZA (ADVOGADO) |
| RESIN PLASTICOS LTDA (REQUERENTE) | |
| | HAYNA BITTENCOURT (ADVOGADO) JULIANA HOPPNER BUMACHAR SCHMIDT (ADVOGADO) MARCELLA DE AUGUSTO MOREIRA (ADVOGADO) VICTOR ASSUMPÇÃO DE SOUZA (ADVOGADO) |
| BMW PARTICIPACOES LTDA (REQUERENTE) | |
| | HAYNA BITTENCOURT (ADVOGADO) JULIANA HOPPNER BUMACHAR SCHMIDT (ADVOGADO) MARCELLA DE AUGUSTO MOREIRA (ADVOGADO) VICTOR ASSUMPÇÃO DE SOUZA (ADVOGADO) |
| UBERLANDIA REFRESCOS LTDA. (HABILITADO) | |
| | CHRISTIANA CAETANO GUIMARAES BENFICA (ADVOGADO) KAYLLON MAURICIO DE MATOS REIS (ADVOGADO) CESAR PORTAL NEVES (ADVOGADO) |
| Gartório Ofício Único de Cordeiro (REQUERIDO) | |
| HAYNA BITTENCOURT (REPRESENTANTE) | |
| | GLAUCIA CRISTINA MACHADO (ADVOGADO) |
| FIDC SIGOGB (REQUERIDO) | |
| | OTTO WILLY GUBEL JUNIOR (ADVOGADO) RAFAEL DE MELLO E SILVA DE OLIVEIRA (ADVOGADO) JACKSON WILLIAM DE LIMA (ADVOGADO) |
| 1º Ofício de Protesto de Títulos de Duque de Caxias (REQUERIDO) | |

| | |
|---|--|
| FIDG-CARIOCA (REQUERIDO) | |
| | OTTO WILLY GUBEL JUNIOR (ADVOGADO) SERGIO SANTOS HERDINA (ADVOGADO) |
| FIDG-GOAL (REQUERIDO) | |
| | OTTO WILLY GUBEL JUNIOR (ADVOGADO) JOAO LUIZ BALTASAR JARDIM (ADVOGADO) |
| 2º Ofício de Protesto de Títulos de Duque de Caxias (REQUERIDO) | |
| 3º SERVIÇO NOTARIAL E REGISTRAL DO MUNICÍPIO DE NOVA IGUAÇU ESTADO DO RIO DE JANEIRO (REQUERIDO) | |
| 2º Ofício de Justiça de Rio Bonito (REQUERIDO) | |
| FIDG-TEMPO (REQUERIDO) | |
| | OTTO WILLY GUBEL JUNIOR (ADVOGADO) |
| IEPTB-SP-Instituto de Estudos de Protesto de Títulos do Brasil (REQUERIDO) | |

| Outros participantes | |
|--|---|
| Murilo Matuch de Carvalho (ADMINISTRADOR JUDICIAL) | |
| MATUCH DE CARVALHO ADVOGADOS ASSOCIADOS (ADMINISTRADOR JUDICIAL) | |
| | MURILO MATUCH DE CARVALHO (ADVOGADO) |
| BANCO SOFISA S A (INTERESSADO) | |
| | HERNANI ZANIN JUNIOR (ADVOGADO) LUIZA CRISTINA BOTTREL SOUZA (ADVOGADO) |
| TRUE SECURITIZADORA S A (INTERESSADO) | |
| | RAPHAEL QUEIROZ DE MORAES MIRANDA (ADVOGADO) ANTONIO PEDRO RAPOSO (ADVOGADO) |

| Documentos | | | |
|------------|---------------------|--|---------|
| Id. | Data da Assinatura | Documento | Tipo |
| 267470605 | 06/03/2026 17:21 | Relatório de Atividades das Recuperandas - Março de 2025 | Petição |



**MATUCH DE
CARVALHO**
ADVOGADOS ASSOCIADOS



**RELATÓRIO DAS ATIVIDADES
DAS RECUPERANDAS**
COMPETÊNCIA: MARÇO DE 2025

Processo nº 0840725-10.2022.8.19.0038



Este documento foi gerado pelo usuário 088.***.***-59 em 06/03/2026 17:22:03
Número do documento: 26030617214013100000253780328
<https://tjrj.pje.jus.br:443/1g/Processo/ConsultaDocumento/listView.seam?x=26030617214013100000253780328>
Assinado eletronicamente por: MURILO MATUCH DE CARVALHO - 06/03/2026 17:21:40

**EXCELENTÍSSIMA SENHORA JUÍZA DE DIREITO DA 3ª VARA CÍVEL
DA COMARCA DE NOVA IGUAÇU – RIO DE JANEIRO**

Proc. nº 0840725-10.2022.8.19.0038

MATUCH DE CARVALHO ADVOGADOS ASSOCIADOS, representado pelo sócio **MURILO MATUCH DE CARVALHO**, advogado, inscrito na OAB/RJ sob o nº 137.860, Administrador Judicial das sociedades empresarias **RIOPET EMBALAGENS S/A, INJETRIO INDUSTRIA DE PLÁSTICO LTDA., RESIN PLASTICOS LTDA. e BMW PARTICIPAÇÕES LTDA.**, vem a Vossa Excelência, nos autos da presente **Recuperação Judicial**, em atendimento ao disposto no art. 22, II, c da Lei 11.101/2005, apresentar o **RELATÓRIO DAS ATIVIDADES DAS RECUPERANDAS**, na forma que segue.



As informações apresentadas neste relatório mensal foram fornecidas pela administração das Recuperandas. Ressaltamos que este auxiliar não é o responsável pela elaboração dos números contábeis da empresa e não realizou trabalho de auditoria independente.

Entretanto, de acordo com o art. 22 da Lei 11.101/2005, este Administrador Judicial vem realizando visitas periódicas nos estabelecimentos relacionados às Recuperandas, solicitando documentos, informações e esclarecimentos relevantes em busca de acurácia nos números apresentados.



ÍNDICE

| | |
|------------------------------------|----|
| HISTÓRICO | 5 |
| HISTÓRICO – CAUSAS DA CRISE | 8 |
| ORGANOGRAMA | 10 |
| CREDORES | 11 |
| SITUAÇÃO FISCAL | 15 |
| FUNCIONÁRIOS | 16 |
| GLOSSÁRIO FINANCEIRO | 17 |
| INFORMAÇÕES FINANCEIRAS – RIO PET | 18 |
| COMENTÁRIOS RELEVANTES – RIO PET | 28 |
| QUESTIONÁRIO – RIO PET | 34 |
| INFORMAÇÕES FINANCEIRAS – INJETRIO | 38 |
| COMENTÁRIOS RELEVANTES – INJETRIO | 48 |
| QUESTIONÁRIO – INJETRIO | 54 |
| INFORMAÇÕES FINANCEIRAS – RESIN | 58 |
| COMENTÁRIOS RELEVANTES – RESIN | 68 |
| QUESTIONÁRIO – RESIN | 74 |
| INFORMAÇÕES FINANCEIRAS – BMW | 78 |
| CONSIDERAÇÕES FINAIS | 80 |



HISTÓRICO

A Riopet foi fundada em 07 de agosto de 1995, há mais de 27 anos, mantendo atividade contínua no segmento de embalagens e construindo uma história sólida de grandes parcerias no mercado. Inicialmente constituída como Sociedade Empresária Limitada sob a razão social EREVAN INDUSTRIAL LTDA., a Riopet foi fundada pelos pais de um dos atuais administradores, Sr. Flavio Ozon Boghossian, e se transformou em Sociedade Anônima Fechada no ano de 2007. No início de suas operações, a Riopet contava com apenas 32 funcionários, atuando no processo de sopro para produção de frascos e garrafas PET (Polietileno Tereftalato).

Nos primeiros anos, a Riopet atuava como intermediária em grandes produções. Prestava serviços a grandes empresas do setor, como a Alcoa – Divisão de Embalagens, que posteriormente repassavam o produto final aos clientes, incluindo o principal cliente da época: a Coca-Cola.



HISTÓRICO

Ao longo dos anos, a operação da Riopet ganhou escala e foi verticalizando suas atividades. A empresa passou a utilizar a Resin, fundada em 05 de agosto de 2008, na etapa de pós-condensação e blends de resina PET. Além disso, começou a produzir "pré-formas" por meio da Injetrio, fundada em 21 de dezembro de 2009. Com essa evolução, a Riopet deixou de ser apenas intermediária e passou a ser uma empresa homologada no sistema Coca-Cola®, produzindo diretamente para a Coca-Cola e suas franquias.

Após a aquisição do Matte Leão® pela Coca-Cola em 2007, o Grupo Riopet continuou a fornecer garrafas até 2012, quando a produção foi transferida do Rio de Janeiro para Linhares, no Espírito Santo. Entre 2002 e 2012, o Matte Leão foi o maior cliente do Grupo Riopet na compra de embalagens. Devido à excelência dos serviços prestados, a Coca-Cola continuou contratando a Riopet e, em 2014, iniciou a produção das garrafas retornáveis Refpet 2L.

Para expandir a capacidade de produção, em 2016 foi inaugurada uma filial da Riopet em Vinhedo, São Paulo, que se tornou um importante ponto de produção das garrafas Refpet e de distribuição. Na época, entre os quatro fornecedores da Coca-Cola, a Riopet era o menor em termos de produção. No entanto, atualmente, é a principal fornecedora de embalagens retornáveis Refpet 2L para refrigerantes do sistema Coca-Cola.



HISTÓRICO

Em 2021, o Grupo Riopet ampliou sua presença com a abertura de filiais estratégicas, incluindo um escritório corporativo em Campinas, São Paulo, voltado para atender melhor as franquias da Coca-Cola, e uma filial em Xerém, Duque de Caxias, Rio de Janeiro, dedicada ao armazenamento e estoque de produtos.

Atualmente, o Grupo Riopet produz blends de resina PET pós-condensada por meio da Resin ou de terceiros homologados, assegurando o grau alimentício quando necessário. Em seguida, a "pré-forma" — um tipo de tubo de ensaio com rosca — é fabricada pela Injetrio e levada ao processo de "sopro" na Riopet, onde se transforma na garrafa.

Visando minimizar o impacto ambiental, a Riopet mantém duas unidades de distribuição de embalagens em locais estratégicos: a matriz em Nova Iguaçu, Rio de Janeiro, e a filial em Vinhedo, São Paulo. Essas unidades ajudam a reduzir significativamente a circulação de caminhões em todo o território nacional, promovendo uma logística mais sustentável.



HISTÓRICO

CAUSAS DA CRISE (1/2)

Apesar de seu sólido histórico de sucesso e atividade empresarial contínua, o Grupo Riopet foi impactado pelos fatores econômicos e financeiros do país, resultando na situação atual de crise e levando ao pedido de Recuperação Judicial. Esse movimento visa superar as dificuldades enfrentadas, preservar a operação da empresa, seus funcionários e encargos presentes e futuros, mantendo seu papel relevante no cenário econômico e social do Estado do Rio de Janeiro.

Externamente, o Brasil enfrenta uma das crises econômico-financeiras mais severas de sua história, afetando vários setores da economia. Mesmo diante desse cenário, o Grupo Riopet expandiu seus negócios ao longo dos anos, financiando suas operações majoritariamente com capital próprio, o que consumiu seu fluxo de caixa.

No entanto, no final de 2018, tornou-se imprescindível a aquisição de modernos equipamentos — injetoras e sopradoras — voltados à produção do Refpet (embalagem retornável), visando atender ao padrão de qualidade exigido pela Coca-Cola. Esse investimento significativo demandou a obtenção de empréstimos bancários.



HISTÓRICO

CAUSAS DA CRISE (2/2)

Nos últimos anos, as Requerentes enfrentaram uma série de desafios econômicos e financeiros que resultaram na necessidade de buscar Recuperação Judicial. A curva de crescimento dos juros foi exponencial, passando de 2% ao ano para 13,75% ao ano. Além disso, a pandemia de COVID-19, que teve início no começo de 2020 e se estendeu até meados de 2022, trouxe impactos negativos profundos logo após o alto investimento realizado pelas Requerentes, afetando a economia de forma significativa e exigindo medidas extremas, como o confinamento.

Durante a pandemia, as Requerentes se empenharam em manter todos os seus funcionários, sem realizar rescisões contratuais. No entanto, o preço das matérias-primas aumentou consideravelmente, enquanto os limites de crédito aprovados e os prazos de pagamento dos principais fornecedores de resinas PET não foram suficientes para atender à demanda de seu principal cliente. Isso gerou um forte descompasso no fluxo de caixa da empresa, resultando na necessidade de antecipação de pagamentos para liberar crédito e garantir a entrega das matérias-primas.

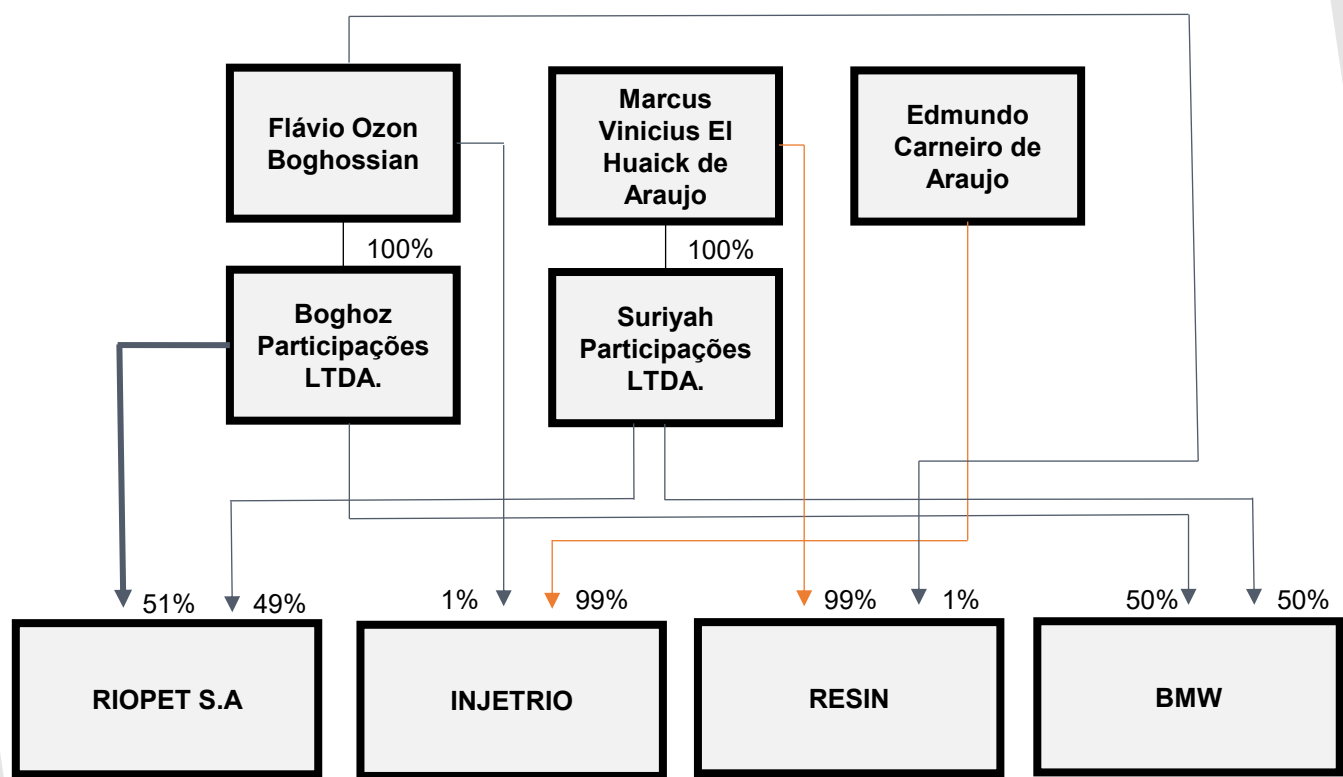
Além disso, houve uma redução significativa nas vendas para outros clientes, devido a um problema no controle de qualidade que levou à devolução de produtos. Isso causou um pequeno colapso nos processos de cancelamento e emissão de notas fiscais, afetando diretamente a relação com os FIDCs e clientes finais das Requerentes.

Somado a esses fatores, a inflação pós-COVID-19, junto à alta da taxa de juros (variação da Selic), impactou fortemente o caixa das Requerentes. Como resultado, elas passaram a recorrer a instituições financeiras, utilizando linhas de crédito de curto e longo prazo para sustentar a operação.



ORGANOGRAMA

A estrutura organizacional do Grupo Riopet, atualmente, é delineada da seguinte forma:



■ Sócio

■ Sócio administrador



CREDORES

RIOPET

Resumo da Relação de Credores Consolidada, conforme art. 7º, §2º, da Lei 11.101/05:

| CLASSE | QUANTIDADE | VALOR TOTAL |
|------------------------------------|------------|--------------------|
| CLASSE I - TRABALHISTA | 22 | R\$ 272.294,11 |
| CLASSE III – QUIROGRAFÁRIOS (R\$) | 164 | R\$ 284.825.340,77 |
| CLASSE III – QUIROGRAFÁRIOS (US\$) | 1 | US\$ 904.665,64 |
| CLASSE IV – ME/EPP | 127 | R\$ 765.910,26 |
| INTERCOMPANY | 2 | R\$ 188.549.994,23 |
| TOTAL (R\$) | 315 | R\$ 474.413.539,37 |
| TOTAL (US\$) | 1 | US\$ 904.665,64 |



CREDORES

INJETRIO

Resumo da Relação de Credores Consolidada, conforme art. 7º, §2º, da Lei 11.101/05:

| CLASSE | QUANTIDADE | VALOR TOTAL |
|-----------------------------|------------|--------------------|
| CLASSE I - TRABALHISTA | 9 | R\$ 106.415,96 |
| CLASSE III - QUIROGRAFÁRIOS | 27 | R\$ 20.844.588,41 |
| CLASSE IV – ME/EPP | 21 | R\$ 92.991,26 |
| INTERCOMPANY | 2 | R\$ 167.500.985,71 |
| TOTAL (R\$) | 59 | R\$ 188.544.981,34 |



CREDORES

RESIN

Resumo da Relação de Credores Consolidada, conforme art. 7º, §2º, da Lei 11.101/05:

| CLASSE | QUANTIDADE | VALOR TOTAL |
|------------------------------------|------------|-------------------|
| CLASSE I - TRABALHISTA | 2 | R\$ 50.558,60 |
| CLASSE III – QUIROGRAFÁRIOS (R\$) | 20 | R\$ 18.320.973,54 |
| CLASSE III – QUIROGRAFÁRIOS (US\$) | 2 | US\$ 1.805.821,41 |
| CLASSE IV – ME/EPP | 15 | R\$ 68.218,76 |
| INTERCOMPANY | 2 | R\$ 30.871.753,65 |
| TOTAL (R\$) | 39 | R\$ 49.311.504,55 |
| TOTAL (US\$) | 2 | US\$ 1.805.821,41 |



CREDORES

BMW

Resumo da Relação de Credores Consolidada, conforme art. 7º, §2º, da Lei 11.101/05:

| CLASSE | QUANTIDADE | VALOR TOTAL |
|----------------------------|------------|---------------|
| CLASSE I - TRABALHISTA | - | |
| CLASSE III - QUIROGRAFÁRIO | 4 | R\$ 17.978,70 |
| CLASSE IV – ME / EPP | - | |
| INTERCOMPANY | - | |
| TOTAL (R\$) | 4 | R\$ 17.978,70 |



SITUAÇÃO FISCAL

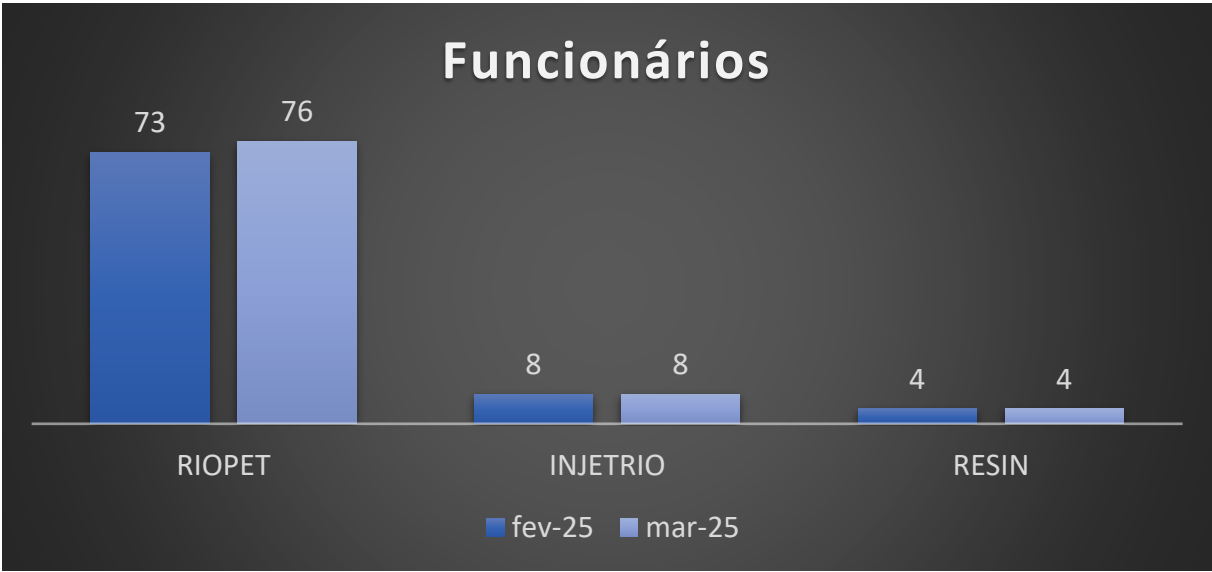
Valores consolidados até o mês de março de 2025.

| TIPO DO DÉBITO | RIOPET | INJETRIO | RESIN | BMW | TOTAL |
|------------------|---------------|--------------|--------------|-----|---------------|
| | VALOR (R\$) | | | | |
| DÍVIDA MUNICIPAL | - | 246.403,83 | - | - | 246.403,83 |
| DÍVIDA ESTADUAL | 4.448.134,47 | - | - | - | 4.448.134,47 |
| DÍVIDA FEDERAL | 23.519.168,43 | 5.660.900,71 | 6.216.650,52 | - | 35.396.719,66 |
| TOTAL | 27.967.302,90 | 5.907.304,54 | 6.216.650,52 | - | 40.091.257,96 |



FUNCIONÁRIOS

Segue, abaixo, detalhamento das variações do número de funcionários:



GLOSSÁRIO FINANCEIRO

| Termo | Definição/Significado |
|--------------------------------|---|
| Ativo Circulante | São os bens e direitos que possuem um maior grau de liquidez, ou seja, os que podem ser convertidos em dinheiro rapidamente com um prazo inferior a 360 dias. Exemplos de contas: Bancos, Caixa, Estoque de curto prazo, Contas a Receber de curto prazo, Aplicações Financeiras de curto prazo. |
| Ativo Permanente | É um grupo de contas de bens e direitos de permanência duradoura, ou seja, não possuem um alto grau de liquidez, sem um prazo específico para conversão dos saldos em dinheiro. Exemplo de contas: Imobilizado, Investimentos e Intangível (marcas e patentes). |
| Passivo Circulante | São as obrigações que são pagas com um prazo inferior a 360 dias. Exemplo de contas: Fornecedores, Empréstimos e Financiamentos, Impostos a pagar. |
| Passivo Exigível a Longo Prazo | São as obrigações que são pagas com um prazo superior a 360 dias. Exemplo de contas: Fornecedores, Empréstimos e Financiamentos, Impostos a pagar. |



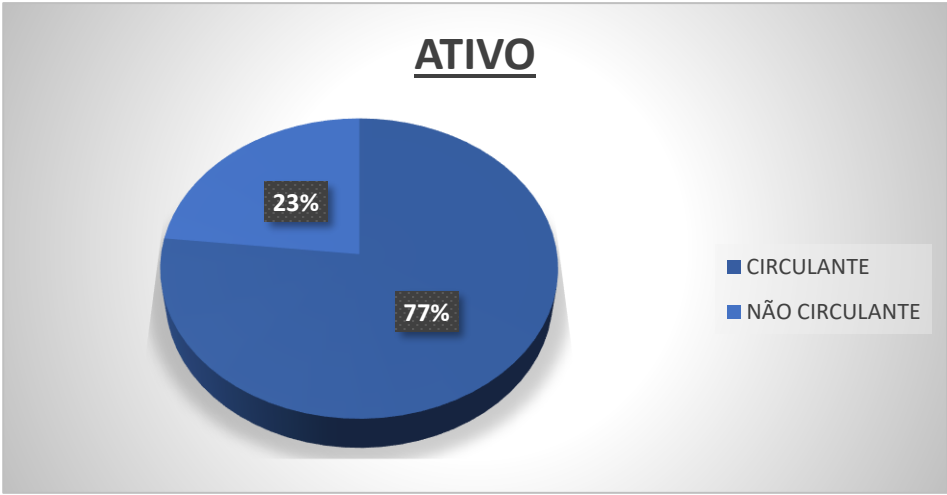


INFORMAÇÕES FINANCEIRAS RIOPET



INFORMAÇÕES FINANCEIRAS

| ATIVO | fev-25 | mar-25 | A.H | A.V |
|-------------------------------|---------|---------|-----|------|
| | 505.096 | 483.225 | -4% | 100% |
| CIRCULANTE | 392.508 | 370.690 | -6% | 77% |
| CAIXA E EQUIVALENTES DE CAIXA | 8.255 | 11.094 | 34% | 2% |
| CLIENTES | 305.69 | 286.839 | - | 59% |
| ESTOQUES | 46.658 | 42.758 | -8% | 9% |
| IMPOSTOS A RECUPERAR | 27.089 | 25.126 | -7% | 5% |
| OUTROS ATIVOS CIRCULANTES | 4.817 | 4.874 | 1% | 1% |
| PARTES RELACIONADAS | | | - | 0% |
| NÃO CIRCULANTE | 112.587 | 112.535 | 0% | 23% |
| PARTES RELACIONADAS | 82.042 | 82.042 | 0% | 17% |
| OUTROS ATIVOS NÃO CIRCULANTES | 2.148 | 2.148 | 0% | 0% |
| IRPJ E CSLL DIFERIDOS | | | - | 0% |
| DEPÓSITOS JUDICIAIS | | | - | 0% |
| IMOBILIZADO | 26.874 | 26.822 | 0% | 6% |
| INVESTIMENTOS | 1.524 | 1.524 | 0% | 0% |

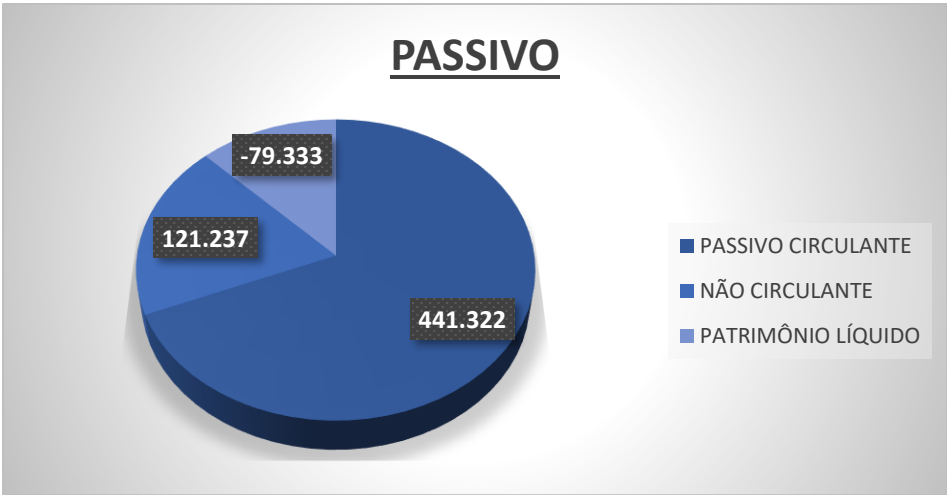


***Valores em milhares de R\$.**



INFORMAÇÕES FINANCEIRAS

| PASSIVO | fev-25 | mar-25 | A.H | A.V |
|-------------------------------------|---------|---------|------|------|
| | 505.096 | 483.225 | -4% | 100% |
| PASSIVO CIRCULANTE | 463.571 | 441.322 | -5% | 91% |
| FORNECEDORES | 353.167 | 332.681 | -6% | 69% |
| SALÁRIOS E ENCARGOS SOCIAIS | 7.471 | 4.949 | -34% | 1% |
| IMPOSTOS E CONTRIBUIÇÕES A RECOLHER | 9.346 | 9.266 | -1% | 2% |
| EMPRÉSTIMOS E FINANCIAMENTOS | 90.536 | 91.376 | 1% | 19% |
| OUTROS PASSIVOS CIRCULANTES | 3.050 | 3.050 | 0% | 1% |
| PARTES RELACIONADAS | 0 | 0 | - | 0% |
| NÃO CIRCULANTE | 121.237 | 121.237 | 0% | 25% |
| EMPRÉSTIMOS E FINANCIAMENTOS | 42.087 | 42.087 | 0% | 9% |
| IMPOSTOS E CONTRIBUIÇÕES A RECOLHER | 12.616 | 12.616 | 0% | 3% |
| OUTROS PASSIVOS NÃO CIRCULANTES | 473 | 473 | 0% | 0% |
| PARTES RELACIONADAS LP | 66.061 | 66.061 | 0% | 14% |
| PATRIMÔNIO LÍQUIDO | -79.712 | -79.333 | 0% | -16% |
| CAPITAL SOCIAL | 1.070 | 1.070 | 0% | 0% |
| CUSTO ATRIBUÍDO | 1.974 | 1.974 | 0% | 0% |
| RESERVA DE INCENTIVO FISCAL | 6 | 6 | 0% | 0% |
| AJUSTE EXERCÍCIOS ANTERIORES | | | - | 0% |
| LUCROS E PREJUÍZOS ACUMULADOS | -82.985 | -82.762 | 0% | -17% |
| RESULTADO DO EXERCÍCIO | 223 | 379 | 70% | 0% |



***Valores em milhares de R\$.**



INFORMAÇÕES FINANCEIRAS

| DEMONSTRAÇÃO DO RESULTADO DO EXERCÍCIO | fev-25 | mar-25 | A.H |
|--|--------|--------|-----|
| RECEITA OPERACIONAL (LÍQUIDA) | 34.601 | 56.962 | 65% |
| (-) CUSTO DOS PRODUTOS VENDIDOS | 32.266 | 52.475 | 63% |
| BENEFÍCIOS FISCAIS | 0 | 0 | |

| | | | |
|---|-------|-------|--------|
| LUCRO BRUTO | 2.337 | 4.489 | 92% |
| | 0 | 0 | |
| (-) DESPESAS | 2.402 | 3.764 | 57% |
| DESPESAS COM VENDAS | 527 | 813 | 54% |
| DESPESAS GERAIS E ADMINISTRATIVAS | 1.875 | 2.951 | 57% |
| OUTRAS RECEITAS (DESPESAS) OPERACIONAIS | 0 | 0 | - |
| | | | |
| LUCRO OPERACIONAL | -65 | 725 | -1215% |
| | | 0 | |
| RESULTADO FINANCEIRO | -518 | -928 | 79% |
| PROVISÃO IRPJ/CSLL | 0 | 0 | - |
| | | | |
| RESULTADO LÍQUIDO DO PERÍODO | -584 | -205 | -65% |

| MARGENS | fev-25 | mar-25 | EBITDA | fev-25 | mar-25 |
|---------|--------|--------|--------------------|--------|--------|
| BRUTA | 6,75% | 7,88% | (A) EBIT | -65 | 725 |
| EBIT | -0,19% | 1,27% | (B) DEPRECIAÇÃO | 0 | 0 |
| EBITDA | -0,19% | 1,27% | (A) - (B) = EBITDA | -65 | 725 |
| LÍQUIDA | -1,69% | -0,36% | | | |

Margem BRUTA: é calculada através da divisão do Lucro Bruto pela Receita Líquida.

Margem EBIT: é calculada através da divisão do Lucro Operacional pela Receita Líquida.

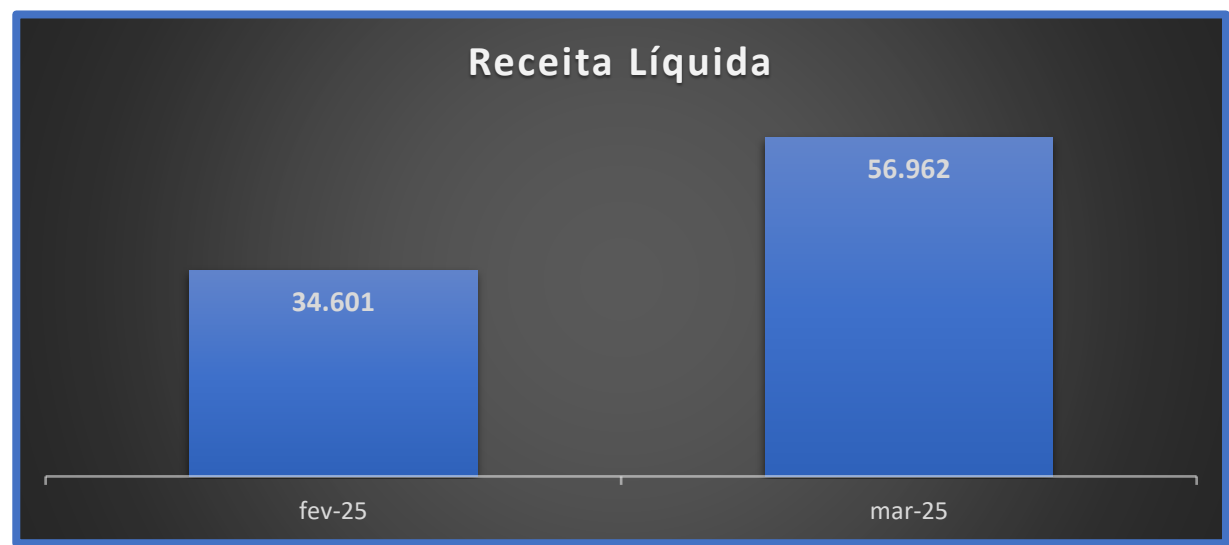
Margem EBITDA: é calculada através da divisão do EBITDA pela Receita Líquida.

Margem Líquida: é calculada através da divisão do Lucro Líquido pela Receita Líquida.

*Valores em milhares de R\$.



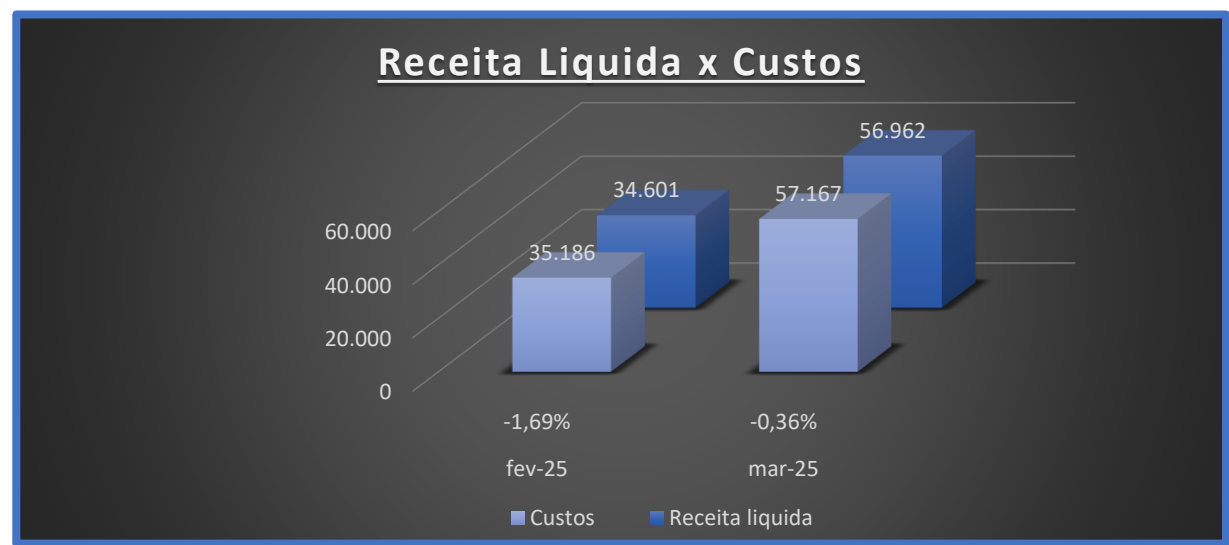
INFORMAÇÕES FINANCEIRAS



RECEITA LÍQUIDA: Representa o valor efetivamente obtido pela empresa após a dedução dos impostos incidentes sobre as vendas, devoluções, abatimentos e descontos comerciais da receita bruta. Em outras palavras, enquanto a receita bruta expressa o total do faturamento gerado pelas vendas ou serviços prestados, a receita líquida reflete o montante que realmente permanece com a empresa após essas reduções obrigatórias — sendo, portanto, o indicador mais fiel do desempenho operacional do negócio.



INFORMAÇÕES FINANCEIRAS



RECEITA X CUSTO: Este gráfico apresenta a comparação entre Receita Líquida e Custos para os períodos analisados.

O resultado acumulado da Rio Pet até março de 2025 evidencia uma evolução consistente no desempenho operacional, marcada pela recuperação progressiva das receitas e pela redução gradual do desequilíbrio entre faturamento e custos.

Até fevereiro de 2025, a receita líquida acumulada era de R\$ 34,6 milhões, enquanto os custos totalizavam R\$ 35,2 milhões, resultando em uma margem operacional negativa de -1,69%. Com a consolidação dos resultados de março de 2025, a receita acumulada alcançou R\$ 56,96 milhões, e os custos totais atingiram R\$ 57,17 milhões, reduzindo a margem negativa para apenas -0,36% — praticamente em situação de equilíbrio operacional.

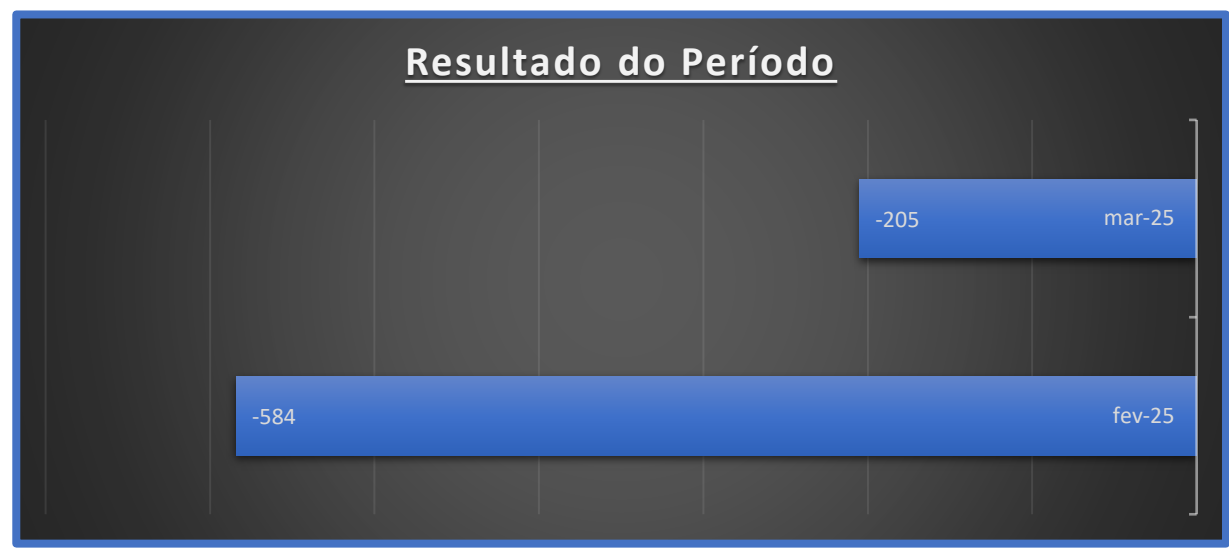
Esse desempenho demonstra que, apesar de o resultado acumulado ainda ser levemente deficitário, a trajetória de recuperação é sustentada. A empresa vem apresentando crescimento contínuo do faturamento, com melhor controle sobre os custos diretos e operacionais, o que reflete ganhos de produtividade e eficiência na gestão.

De forma geral, o acumulado do primeiro trimestre de 2025 (jan–mar) mostra que a Rio Pet está muito próxima de atingir o ponto de virada para a lucratividade. A continuidade dessa tendência, com ênfase na otimização de despesas e manutenção do ritmo de vendas, tende a consolidar a retomada financeira e o fortalecimento operacional da companhia ao longo do exercício de 2025.

***Valores em milhares de R\$.**



INFORMAÇÕES FINANCEIRAS



RESULTADO: É o saldo que se obtém após realizar todos os descontos obrigatórios de uma companhia.



INFORMAÇÕES FINANCEIRAS

O quadro abaixo apresenta, de forma resumida, os principais dados financeiros da Recuperanda e suas variações numéricas dentro do intervalo analisado.

| ÍNDICES DE LIQUIDEZ | fev-25 | mar-25 |
|---------------------|--------|--------|
| LIQUIDEZ IMEDIATA | 0,02 | 0,03 |
| LIQUIDEZ CORRENTE | 0,85 | 0,84 |
| LIQUIDEZ SECA | 0,75 | 0,74 |
| LIQUIDEZ GERAL | 0,81 | 0,80 |

LEGENDA:

- Liquidez Imediata = Consiste na divisão entre as Disponibilidades e o Passivo Circulante.
- Liquidez Corrente = Consiste na divisão entre o Ativo Circulante e o Passivo Circulante.
- Liquidez Seca = Consiste na divisão entre o (Ativo Circulante - Estoques) e o Passivo Circulante.
- Liquidez Geral = Consiste na divisão entre o Ativo Circulante + Realizável a Longo Prazo e o Passivo Circulante + Passivo Não Circulante.

Os índices podem ser interpretados conforme descrito abaixo:

- Maior que 1: resultado que demonstra que a companhia é capaz de honrar todas as suas obrigações e deveres.
- Se igual a 1: resultado que demonstra que a companhia tem capacidade de honrar o valor exatamente igual aos seus deveres e obrigações.
- Se menor que 1: não há capacidade financeira suficiente para honrar seus deveres e obrigações, se liquidada neste momento.



INFORMAÇÕES FINANCEIRAS

O quadro abaixo apresenta, de forma resumida, os principais dados financeiros da Recuperanda e suas variações numéricas dentro do intervalo analisado.

| INFORMAÇÕES RELEVANTES | fev-25 | mar-25 |
|------------------------|---------|---------|
| RECEITA LÍQUIDA | 34.601 | 56.962 |
| RESULTADO LÍQUIDO | -584 | -205 |
| PATRIMÔNIO LÍQUIDO | -79.712 | -79.333 |
| EBITDA | -65 | 725 |
| MARGEM LÍQUIDA | -1,69% | -0,36% |

LEGENDA:

- Receita Líquida: também conhecida como receita de bens e/ou serviços, são as vendas subtraídas das devoluções e vendas canceladas, descontos concedidos incondicionalmente e Impostos e contribuições sobre as vendas.
- Resultado Líquido: saldo contábil final do período analisado.
- Patrimônio Líquido: representa os valores aportados pelos sócios (capital social), acrescidos dos resultados acumulados pela empresa, excluindo as distribuições de dividendos e JCP.
- Ebitda: é a sigla de “earnings before interest, taxes, depreciation and amortization”, que significa “Lucro antes juros, impostos, depreciação e amortização”, em português. Indica propriamente o quanto a empresa gera de caixa das suas atividades operacionais.
- Margem Líquida: Lucro Líquido / Receita Líquida – seria a relevância do lucro em relação a receita líquida.



INFORMAÇÕES FINANCEIRAS

O quadro abaixo apresenta, de forma resumida, os principais dados financeiros da Recuperanda e suas variações numéricas dentro do intervalo analisado.

| COMPETÊNCIA | fev-25 | mar-25 |
|-----------------------|----------|---------|
| DISPONIBILIDADES | 8.255 | 11.094 |
| DÍVIDA BRUTA | 132.623 | 133.463 |
| DÍVIDA LÍQUIDA | 124.368 | 122.369 |
| DÍVIDA LÍQUIDA/EBITDA | -1913,35 | 168,78 |

LEGENDA:

- Disponibilidades: são as reservas financeiras disponíveis, que podem ser acessadas imediatamente. Isto é, dinheiro em caixa, aplicações financeiras de curto prazo, títulos e valores imobiliários de curto prazo. Fonte: Balanço Patrimonial.
- Dívida Bruta: representada pelos empréstimos e financiamentos bancários (de curto e longo prazo).
- Dívida Líquida: (Dívida Bruta – Caixa) – seria a dívida bruta da empresa subtraindo o Caixa e Equivalentes.
- Dívida Líquida / Ebitda: é o multiplicador do número de EBITDA necessário para quitação integral da dívida líquida.
- “-”: representa um prejuízo apresentado no período, impossibilitando o cálculo do índice.

***Valores em milhares de R\$, exceto "DÍVIDA LÍQUIDA/EBITDA"**



COMENTÁRIOS

RELEVANTES

ATIVOS

Ativo total

O ativo total apresentou retração de 4%, passando de R\$ 505,10 milhões em fevereiro para R\$ 483,23 milhões em março.

Ativo circulante

O ativo circulante recuou 6%, totalizando R\$ 370,69 milhões, equivalente a 77% do ativo total. A redução reflete uma movimentação concentrada em clientes, estoques e impostos a recuperar, sugerindo redução de vendas a prazo e de estoques no fechamento do trimestre.

Caixa e equivalentes de caixa

As disponibilidades cresceram 34%, passando de R\$ 8,26 milhões para R\$ 11,09 milhões. O aumento é positivo, indicando melhora da liquidez imediata e gestão eficiente de caixa, possivelmente associada à recuperação de recebíveis e redução de despesas operacionais.

Clientes

A conta de clientes apresentou redução de 6%, variando de R\$ 305,69 milhões para R\$ 286,84 milhões. A queda está relacionada à maior eficiência na cobrança e recebimento de valores, contribuindo para o aumento do caixa no período.

Estoques

Os estoques diminuíram 8%, passando de R\$ 46,66 milhões para R\$ 42,76 milhões. Essa retração indica adequação dos níveis de estoque à demanda e redução de capital imobilizado em mercadorias, o que é positivo para o capital de giro.

Impostos a recuperar

A conta de impostos a recuperar reduziu 7%, passando de R\$ 27,09 milhões para R\$ 25,13 milhões. A variação demonstra aproveitamento de créditos tributários acumulados em períodos anteriores, resultando em menor saldo a compensar.

Outros ativos circulantes

A conta apresentou leve crescimento de 1%, passando de R\$ 4,82 milhões para R\$ 4,87 milhões, mantendo estabilidade operacional e sem impacto relevante na estrutura patrimonial.



COMENTÁRIOS

RELEVANTES

ATIVOS

Não circulante

O ativo não circulante manteve-se estável, passando de R\$ 112,59 milhões para R\$ 112,54 milhões, representando 23% do ativo total. Essa estabilidade reflete ausência de novos investimentos ou alienações significativas no período.

Partes relacionadas (longo prazo)

Permaneceu inalterada em R\$ 82,04 milhões, demonstrando continuidade nas relações de longo prazo com empresas vinculadas.

Outros ativos não circulantes

Mantiveram-se constantes em R\$ 2,15 milhões, sem variações relevantes.

Imobilizado

O imobilizado apresentou pequena redução, passando de R\$ 26,87 milhões para R\$ 26,82 milhões, reflexo da depreciação natural do período, sem novas aquisições.

Investimentos

A conta de investimentos manteve-se estável em R\$ 1,52 milhão, sem novas aplicações de longo prazo.



COMENTÁRIOS

RELEVANTES

PASSIVOS

Passivo total

O passivo total apresentou redução de 4%, variando de R\$ 505,10 milhões para R\$ 483,23 milhões. A retração reflete o pagamento de obrigações de curto prazo.

Passivo circulante

O passivo circulante reduziu 5%, passando de R\$ 463,57 milhões para R\$ 441,32 milhões, representando 91% do total do passivo. O movimento sugere quitação de compromissos operacionais e diminui o endividamento de curto prazo.

Fornecedores

A conta de fornecedores apresentou queda de 6%, reduzindo-se de R\$ 353,17 milhões para R\$ 332,68 milhões. Essa variação indica pagamentos relevantes a credores e diminuição de compras, em linha com a redução dos estoques.

Salários e encargos sociais

Os salários e encargos sociais caíram 34%, passando de R\$ 7,47 milhões para R\$ 4,95 milhões. Essa redução está relacionada à quitação de provisões de férias e encargos acumulados no mês anterior.

Impostos e contribuições a recolher

A conta apresentou ligeira redução de 1%, variando de R\$ 9,35 milhões para R\$ 9,27 milhões, mantendo estabilidade e regularidade no cumprimento das obrigações fiscais.

Empréstimos e financiamentos (curto prazo)

A conta de empréstimos e financiamentos apresentou leve aumento de 1%, passando de R\$ 90,54 milhões para R\$ 91,38 milhões. O acréscimo pode estar relacionado a atualização de encargos ou renegociação de dívidas.

Não circulante

O passivo não circulante manteve-se estável em R\$ 121,24 milhões, representando 25% do total do passivo, evidenciando manutenção do endividamento de longo prazo sem novas captações.

Empréstimos e financiamentos (longo prazo)

Permaneceu inalterado em R\$ 42,09 milhões, refletindo estabilidade no cronograma de amortizações.



COMENTÁRIOS

RELEVANTES

PASSIVOS

Impostos e contribuições a recolher (longo prazo)

Sem alterações, mantendo saldo de R\$ 12,62 milhões.

Outros passivos não circulantes

Mantiveram-se em R\$ 473 mil, sem mudanças.

Partes relacionadas (longo prazo)

O saldo de partes relacionadas de longo prazo manteve-se em R\$ 66,06 milhões, representando 14% do passivo total, sem novas movimentações.

Patrimônio líquido

O patrimônio líquido negativo manteve-se praticamente estável, com leve melhora de 0,5%, passando de R\$ -79,71 milhões para R\$ -79,33 milhões. A redução do prejuízo acumulado reflete o impacto do resultado positivo do mês de março.

Capital social

Permaneceu constante em R\$ 1,07 milhão, sem alterações societárias.

Custo atribuído

Manteve-se em R\$ 1,97 milhão, sem modificações.

Reserva de incentivo fiscal

Permaneceu inalterada em R\$ 6 mil.

Lucros e prejuízos acumulados

O saldo negativo reduziu levemente, de R\$ -82,99 milhões para R\$ -82,76 milhões, representando redução de 0,3%, reflexo direto da melhora no resultado do exercício.

Resultado do exercício

O resultado do exercício apresentou evolução expressiva, passando de um lucro acumulado de R\$ 223 mil até fevereiro para R\$ 379 mil até março, alta de 70%. Essa melhora evidencia ampliação da margem operacional e aumento do faturamento acumulado.



COMENTÁRIOS

RELEVANTES

DRE

Receita Líquida

A receita líquida acumulada até março atingiu R\$ 56,96 milhões, frente a R\$ 34,60 milhões acumulados até fevereiro, crescimento de 65%. O aumento demonstra avanço das vendas e maior volume de faturamento no primeiro trimestre, refletindo retomada das atividades e fortalecimento da base comercial.

Custo dos Produtos Vendidos

O custo dos produtos vendidos acumulado alcançou R\$ 52,48 milhões, frente a R\$ 32,27 milhões até fevereiro, alta de 63%. A variação é proporcional ao crescimento das receitas, mantendo a eficiência produtiva e o equilíbrio na estrutura de custos.

Lucro Bruto

O lucro bruto acumulado até março somou R\$ 4,49 milhões, frente a R\$ 2,34 milhões até fevereiro, avanço de 92%. O crescimento expressivo indica melhora da margem operacional e maior aproveitamento da capacidade instalada, evidenciando ganhos de escala.

Despesas Totais

As despesas acumuladas atingiram R\$ 3,76 milhões até março, ante R\$ 2,40 milhões até fevereiro, aumento de 57%. O acréscimo é coerente com o crescimento do faturamento, demonstrando manutenção da eficiência operacional.

Despesas com Vendas

As despesas com vendas totalizaram R\$ 813 mil acumulados até março, frente a R\$ 527 mil até fevereiro, elevação de 54%. O crescimento está associado ao reforço das ações comerciais e expansão das atividades de distribuição.

Despesas Gerais e Administrativas

As despesas gerais e administrativas acumuladas atingiram R\$ 2,95 milhões, contra R\$ 1,88 milhão até fevereiro, crescimento de 57%. A variação acompanha o aumento da receita e reflete reforço da estrutura administrativa para sustentar o crescimento operacional.



COMENTÁRIOS

RELEVANTES

DRE

Lucro Operacional

O lucro operacional acumulado apresentou reversão significativa, passando de um prejuízo de R\$ 65 mil até fevereiro para um lucro de R\$ 725 mil até março. Essa evolução de 1.215% indica que a empresa superou o ponto de equilíbrio e iniciou geração de resultado operacional positivo no trimestre.

Resultado Financeiro

O resultado financeiro acumulado manteve saldo negativo, ampliando-se de R\$ -518 mil até fevereiro para R\$ -928 mil até março, aumento de 79% nas despesas financeiras acumuladas. Esse comportamento reflete o impacto de encargos sobre financiamentos, parcialmente compensado pelo lucro operacional crescente.

Resultado Líquido do Período

O resultado líquido acumulado até março apresentou melhora de 65%, reduzindo o prejuízo de R\$ 584 mil até fevereiro para R\$ 205 mil negativos até março. A evolução indica trajetória consistente de recuperação financeira e tendência de equilíbrio contábil no curto prazo.

Entre fevereiro e março de 2025, a empresa apresentou redução do ativo e passivo totais, mas melhora significativa nos resultados acumulados. O lucro operacional reverteu o prejuízo anterior, enquanto o resultado líquido aproximou-se do equilíbrio. Apesar da retração patrimonial de curto prazo, os indicadores de desempenho revelam forte avanço na rentabilidade, eficiência operacional crescente e melhoria do fluxo de caixa, sinalizando que a empresa entra no segundo trimestre de 2025 com tendência positiva de resultado e controle efetivo de custos.



QUESTIONÁRIO DE ACOMPANHAMENTO

a) A Recuperanda contratou ou demitiu pessoal nos últimos 30 (trinta) dias? Quantas contratações ou demissões ocorreram no período? Qual o número de empregados atuais da Recuperanda?

R: TOTAL DE FUNCIONARIOS ATIVOS - 76

b) A Recuperanda pagou dividendos ou distribuiu lucro aos seus sócios, acionistas, diretores, executivos nos últimos 30 (trinta) dias? Houve algum tipo de retirada a título de pró-labore pelos sócios, diretores, executivos nos últimos 30 (trinta) dias? Em caso positivo, queiram detalhar a remuneração percebida por seus sócios/diretores/executivos.

R: Não.

c) Nos últimos 30 (trinta) dias, a Recuperanda alienou ou deu em garantia algum dos seus ativos? Em caso positivo, queira detalhar qual e para qual operação foi destinado.

R: Não.

d) A Recuperanda implementou nos últimos 30 (trinta) dias alguma política de redução de custos e despesas e/ou de aumento de receitas de suas atividades? Quais os números aproximados do eventual aproveitamento obtido?

R: Nada expressivo, está reconstruindo compra de estoques para matéria prima.

e) Favor, apontar um breve resumo das operações da Recuperanda nos últimos 30 (trinta) dias, descrevendo as variações de suas contas, se necessário.

R: A recuperanda está focada em aumentar o estoque de matéria prima para que a fábrica possa apresentar melhora no faturamento.



QUESTIONÁRIO DE ACOMPANHAMENTO

f) A Recuperanda obteve empréstimos e/ou financiamentos nos últimos 30 (trinta) dias para operar suas atividades? Qual a garantia ofertada? Qual o destino dos recursos tomados?

R: Não.

g) A Recuperanda vem realizando algum tipo de operação “intercompany”, isto é, operações comerciais entre empresas do mesmo grupo, ou entre empresas coligadas e/ou controladas? Em caso positivo, favor explicar de qual tipo e qual o volume financeiro da(s) operação(ões).

R: Atualmente temos venda de preforma da InjetRio para Riopet e a Resin importa resina e vende para InjetRio.

h) Favor encaminhar, de forma individualizada, um relatório atualizado, que indique e comprove o local onde se encontra cada equipamento, maquinário e veículo de titularidade ou posse da sociedade Recuperanda; informando a pessoa responsável pela guarda dos mesmos; a empresa contratante; o contrato vinculado e seu prazo, bem como a indicação se o bem é próprio ou alienado fiduciariamente.

R: N/S

i) A Recuperanda passou a utilizar os serviços de alguma instituição financeira nova? Caso positivo, indicar o nome da instituição financeira.

R: N/S

j) Os saques em espécie somaram mais de R\$ 20.000,00 no último mês? Caso positivo, indicar o destino desses recursos.

R: N/S



QUESTIONÁRIO

DE ACOMPANHAMENTO

k) Favor apontar todos os contratos, vigentes, firmados com terceiros, que superam o valor mensal de R\$ 30.000,00, especificando o objeto do contrato e a parte contratada.

R:

| Nome | Função | Valor |
|------------------------|------------------------|------------|
| Rodrigo Ferreira Souza | Controller | 50.000,00 |
| Walter Braun | Diretor Comercial | 100.000,00 |
| Bumachar | Honorario Advocaticios | 49.986,80 |

l) Favor informar o saldo atualizado das dívidas fiscais e previdenciárias da Recuperanda, detalhando o saldo que compõe cada imposto. Favor apontar as medidas que estão sendo tomadas pela Recuperanda para quitar suas obrigações junto ao Fisco.

R: *As dividas fiscais e previdenciárias são parcelamentos adquiridos, porem com a falta de pagamento houve o rompimento dos mesmos, tanto a receita federal quando estado. Nossos Advogados já estão analisando possíveis formas para regularização. O valor dos saldos em aberto estão no Passivo circulante e não circulante (Impostos e contribuições).*

m) Envio do Balancete e DRE conforme acordado com este administrador judicial.

R: [BALANCO RIOPET 01_062025.pdf](#)
[DRE RIOPET 01_062025.pdf](#)

n) Favor apresentar o cronograma de cumprimento das obrigações previstas no Plano de Recuperação Judicial aprovado e homologado, ficando a Recuperanda ciente que os comprovantes de pagamento deverão ser encaminhados à Administração Judicial e também juntados ao processo.

R: *N/S*

o) Houve algum pagamento referente ao cumprimento do Plano de Recuperação Judicial nos últimos 30 (trinta) dias? Em caso positivo, favor enviar os comprovantes de pagamento.

R: *Não.*



QUESTIONÁRIO DE ACOMPANHAMENTO

p) Caso nos últimos 30 (trinta) dias esteja participando ou prestando serviços para novos empreendimentos/obras, além daqueles informados no mês anterior, queira a Recuperanda informar quais são esses novos empreendimentos/obras, detalhando o nome do empreendimento, o local da prestação dos serviços, a empresa contratante, o valor total empenhando nos projetos e a eventual participação da Recuperanda no empreendimento, como sócia, condômina ou quotista?

R: Não.

q) Em relação à medida que vem sendo adotadas pela Recuperanda a fim de obter junto aos entes públicos contratantes o pagamento dos serviços já executados, medidos e não pagos, solicitamos que seja informado se, nos últimos 30 (trinta) dias, a Recuperanda obteve algum êxito nessas medidas, especificando o valor recebido e a origem do pagamento.

R: Não.

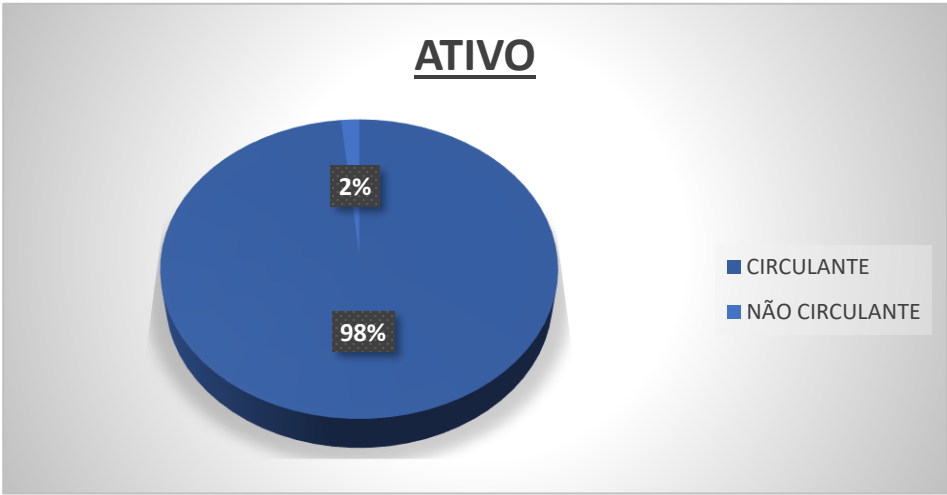


INFORMAÇÕES FINANCEIRAS
INJETRIO



INFORMAÇÕES FINANCEIRAS

| ATIVO | fev-25 | mar-25 | A.H | A.V |
|-------------------------------|---------|---------|-------|------|
| | 275.052 | 254.871 | -7% | 100% |
| CIRCULANTE | 270.826 | 250.736 | -7% | 98% |
| CAIXA E EQUIVALENTES DE CAIXA | 150 | 151 | 1% | 0% |
| CLIENTES | 254.628 | 240.245 | -6% | 94% |
| ESTOQUES | 8.781 | 4.732 | -46% | 2% |
| IMPOSTOS A RECUPERAR | 7.265 | 5.609 | -23% | 2% |
| OUTROS ATIVOS CIRCULANTES | 2 | | -100% | 0% |
| PARTES RELACIONADAS | 0 | 0 | - | 0% |
| NÃO CIRCULANTE | 4.226 | 4.135 | -2% | 2% |
| PARTES RELACIONADAS | 1.762 | 1.762 | 0% | 1% |
| OUTROS ATIVOS NÃO CIRCULANTES | 0 | 0 | - | 0% |
| IRPJ E CSLL DIFERIDOS | 0 | 0 | - | 0% |
| DEPÓSITOS JUDICIAIS | 0 | 0 | - | 0% |
| IMOBILIZADO | 2.464 | 2.373 | -4% | 1% |
| INVESTIMENTOS | 0 | 0 | - | 0% |



INFORMAÇÕES FINANCEIRAS

| PASSIVO | fev-25 | mar-25 | A.H | A.V |
|-------------------------------------|---------|---------|-------|------|
| | 275.052 | 254.871 | -7% | 100% |
| PASSIVO CIRCULANTE | 292.361 | 271.735 | -7% | 107% |
| FORNECEDORES | 283.333 | 264.369 | -7% | 104% |
| SALÁRIOS E ENCARGOS SOCIAIS | 2.668 | 1.028 | -61% | 0% |
| IMPOSTOS E CONTRIBUIÇÕES A RECOLHER | 1.209 | 1.186 | -2% | 0% |
| EMPRÉSTIMOS E FINANCIAMENTOS | 1.782 | 1.782 | 0% | 1% |
| OUTROS PASSIVOS CIRCULANTES | 3.369 | 3.369 | 0% | 1% |
| PARTES RELACIONADAS | 0 | 0 | - | 0% |
| NÃO CIRCULANTE | 2.280 | 2.280 | 0% | 1% |
| EMPRÉSTIMOS E FINANCIAMENTOS | 1.206 | 1.206 | 0% | 0% |
| IMPOSTOS E CONTRIBUIÇÕES A RECOLHER | 465 | 465 | 0% | 0% |
| OUTROS PASSIVOS NÃO CIRCULANTES | 0 | 0 | - | 0% |
| PARTES RELACIONADAS LP | 609 | 609 | 0% | 0% |
| PATRIMÔNIO LÍQUIDO | -19.589 | -19.144 | -2% | -8% |
| CAPITAL SOCIAL | 600 | 600 | 0% | 0% |
| CUSTO ATRIBUÍDO | 0 | 0 | - | 0% |
| RESERVA DE INCENTIVO FISCAL | 0 | 0 | - | 0% |
| AJUSTE EXERCÍCIOS ANTERIORES | 0 | 0 | - | 0% |
| LUCROS E PREJUÍZOS ACUMULADOS | -18.874 | -20.189 | 7% | -8% |
| RESULTADO DO EXERCÍCIO | -1.315 | 446 | -134% | 0% |



***Valores em milhares de R\$.**



INFORMAÇÕES FINANCEIRAS

| DEMONSTRAÇÃO DO RESULTADO DO EXERCÍCIO | fev-25 | mar-25 | A.H |
|--|--------|--------|-----|
| RECEITA OPERACIONAL (LÍQUIDA) | 16.175 | 32.175 | 99% |
| (-) CUSTO DOS PRODUTOS VENDIDOS | 17.731 | 33.267 | 88% |
| BENEFÍCIOS FISCAIS | 0 | 0 | |

| | | | |
|---|--------|--------|------|
| LUCRO BRUTO | -1.557 | -1.093 | -30% |
| (-) DESPESAS | 26 | 45 | 73% |
| DESPESAS COM VENDAS | -67 | -68 | 1% |
| DESPESAS GERAIS E ADMINISTRATIVAS | 41 | 23 | -44% |
| OUTRAS RECEITAS (DESPESAS) OPERACIONAIS | 0 | 0 | - |
| LUCRO OPERACIONAL | -1.582 | -1.136 | -28% |
| RESULTADO FINANCEIRO | -6 | -5 | -17% |
| PROVISÃO IRPJ/CSLL | 0 | 0 | - |
| RESULTADO LÍQUIDO DO PERÍODO | -1.588 | -1.142 | -28% |

| MARGENS | fev-25 | mar-25 | EBITDA | fev-25 | mar-25 |
|---------|--------|--------|--------------------|--------|--------|
| BRUTA | -9,63% | -3,40% | (A) EBIT | -1.582 | -1.136 |
| EBIT | -9,78% | -3,53% | (B) DEPRECIAÇÃO | 0 | 0 |
| EBITDA | -9,78% | -3,53% | (A) - (B) = EBITDA | -1.582 | -1.136 |
| LÍQUIDA | -9,82% | -3,55% | | | |

Margem BRUTA: é calculada através da divisão do Lucro Bruto pela Receita Líquida.

Margem EBIT: é calculada através da divisão do Lucro Operacional pela Receita Líquida.

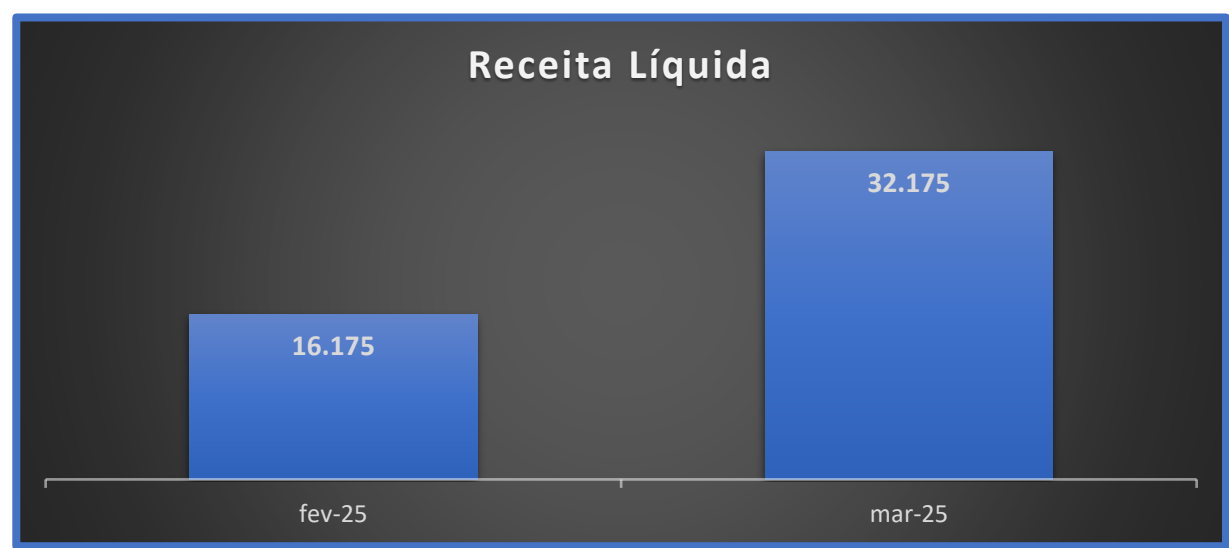
Margem EBITDA: é calculada através da divisão do EBITDA pela Receita Líquida.

Margem Líquida: é calculada através da divisão do Lucro Líquido pela Receita Líquida.

*Valores em milhares de R\$.



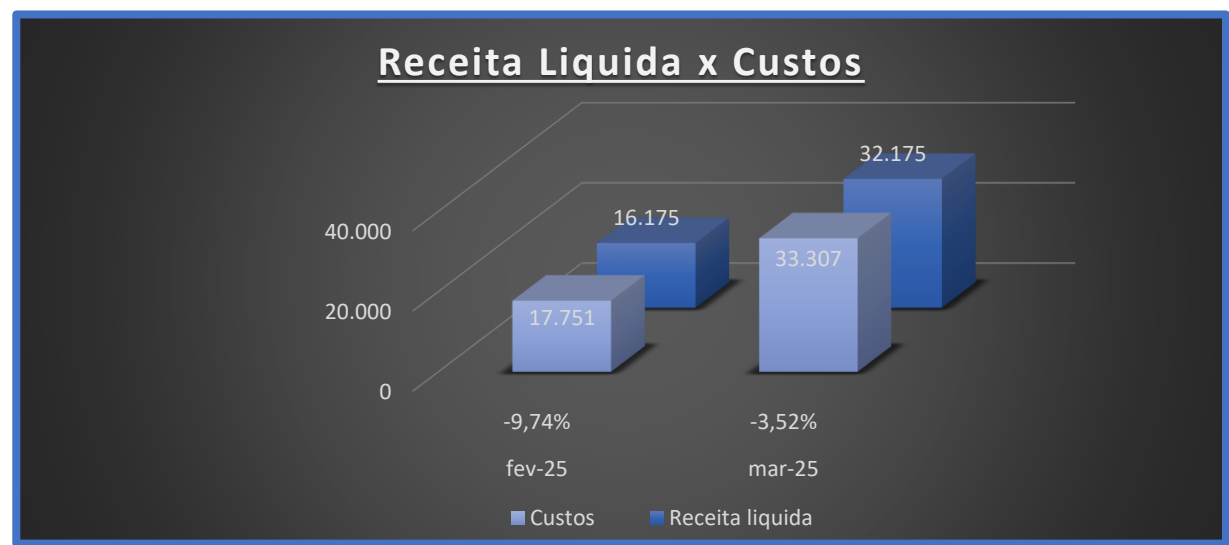
INFORMAÇÕES FINANCEIRAS



RECEITA LÍQUIDA: Representa o valor efetivamente obtido pela empresa após a dedução dos impostos incidentes sobre as vendas, devoluções, abatimentos e descontos comerciais da receita bruta. Em outras palavras, enquanto a receita bruta expressa o total do faturamento gerado pelas vendas ou serviços prestados, a receita líquida reflete o montante que realmente permanece com a empresa após essas reduções obrigatórias — sendo, portanto, o indicador mais fiel do desempenho operacional do negócio.



INFORMAÇÕES FINANCEIRAS



RECEITA X CUSTO: Este gráfico apresenta a comparação entre Receita Líquida e Custos para os períodos analisados.

Nos meses analisados (fevereiro e março de 2025), a empresa Injetrio manteve um ritmo de crescimento acentuado da receita líquida, mas ainda acompanhado por custos superiores, o que mantém a operação em terreno negativo, embora com expansão significativa da escala produtiva.

Em fevereiro de 2025, a receita líquida acumulada alcançou R\$ 16,18 milhões, enquanto os custos totalizaram R\$ 17,75 milhões, resultando em uma margem operacional negativa de -9,8%.

No mês de março de 2025, a receita líquida praticamente dobrou, atingindo R\$ 32,18 milhões (+99%), refletindo maior volume de produção e vendas. Contudo, os custos também cresceram, somando R\$ 33,31 milhões (+88%), o que manteve a margem operacional negativa em torno de -3,5%. Apesar disso, a diferença entre receita e custos diminuiu em termos proporcionais, evidenciando melhora gradual na eficiência operacional.

De forma geral, o desempenho demonstra que a Injetrio segue em trajetória de expansão, ampliando faturamento e consolidando volume de operações. Entretanto, o equilíbrio entre receita e custo ainda não foi alcançado, exigindo melhor gestão dos gastos variáveis, otimização do processo produtivo e ajuste de precificação para que o crescimento se traduza em rentabilidade sustentável nos próximos períodos.

***Valores em milhares de R\$.**



INFORMAÇÕES FINANCEIRAS



RESULTADO: É o saldo que se obtém após realizar todos os descontos obrigatórios de uma companhia.



INFORMAÇÕES FINANCEIRAS

O quadro abaixo apresenta, de forma resumida, os principais dados financeiros da Recuperanda e suas variações numéricas dentro do intervalo analisado.

| ÍNDICES DE LIQUIDEZ | fev-25 | mar-25 |
|---------------------|--------|--------|
| LIQUIDEZ IMEDIATA | 0,00 | 0,00 |
| LIQUIDEZ CORRENTE | 0,93 | 0,92 |
| LIQUIDEZ SECA | 0,90 | 0,91 |
| LIQUIDEZ GERAL | 0,93 | 0,92 |

LEGENDA:

- Liquidez Imediata = Consiste na divisão entre as Disponibilidades e o Passivo Circulante.
- Liquidez Corrente = Consiste na divisão entre o Ativo Circulante e o Passivo Circulante.
- Liquidez Seca = Consiste na divisão entre o (Ativo Circulante - Estoques) e o Passivo Circulante.
- Liquidez Geral = Consiste na divisão entre o Ativo Circulante + Realizável a Longo Prazo e o Passivo Circulante + Passivo Não Circulante.

Os índices podem ser interpretados conforme descrito abaixo:

- Maior que 1: resultado que demonstra que a companhia é capaz de honrar todas as suas obrigações e deveres.
- Se igual a 1: resultado que demonstra que a companhia tem capacidade de honrar o valor exatamente igual aos seus deveres e obrigações.
- Se menor que 1: não há capacidade financeira suficiente para honrar seus deveres e obrigações, se liquidada neste momento.



INFORMAÇÕES FINANCEIRAS

O quadro abaixo apresenta, de forma resumida, os principais dados financeiros da Recuperanda e suas variações numéricas dentro do intervalo analisado.

| INFORMAÇÕES RELEVANTES | fev-25 | mar-25 |
|------------------------|---------|---------|
| RECEITA LÍQUIDA | 16.175 | 32.175 |
| RESULTADO LÍQUIDO | -1.588 | -1.142 |
| PATRIMÔNIO LÍQUIDO | -19.589 | -19.144 |
| EBITDA | -1.582 | -1.136 |
| MARGEM LÍQUIDA | -9,82% | -3,55% |

LEGENDA:

- Receita Líquida: também conhecida como receita de bens e/ou serviços, são as vendas subtraídas das devoluções e vendas canceladas, descontos concedidos incondicionalmente e Impostos e contribuições sobre as vendas.
- Resultado Líquido: saldo contábil final do período analisado.
- Patrimônio Líquido: representa os valores aportados pelos sócios (capital social), acrescidos dos resultados acumulados pela empresa, excluindo as distribuições de dividendos e JCP.
- Ebitda: é a sigla de “earnings before interest, taxes, depreciation and amortization”, que significa “Lucro antes juros, impostos, depreciação e amortização”, em português. Indica propriamente o quanto a empresa gera de caixa das suas atividades operacionais.
- Margem Líquida: Lucro Líquido / Receita Líquida – seria a relevância do lucro em relação a receita líquida.



INFORMAÇÕES FINANCEIRAS

O quadro abaixo apresenta, de forma resumida, os principais dados financeiros da Recuperanda e suas variações numéricas dentro do intervalo analisado.

| COMPETÊNCIA | fev-25 | mar-25 |
|-----------------------|--------|--------|
| DISPONIBILIDADES | 150 | 151 |
| DÍVIDA BRUTA | 2.988 | 2.988 |
| DÍVIDA LÍQUIDA | 2.838 | 2.837 |
| DÍVIDA LÍQUIDA/EBITDA | -1,79 | -2,50 |

LEGENDA:

- Disponibilidades: são as reservas financeiras disponíveis, que podem ser acessadas imediatamente. Isto é, dinheiro em caixa, aplicações financeiras de curto prazo, títulos e valores imobiliários de curto prazo. Fonte: Balanço Patrimonial.
- Dívida Bruta: representada pelos empréstimos e financiamentos bancários (de curto e longo prazo).
- Dívida Líquida: (Dívida Bruta – Caixa) – seria a dívida bruta da empresa subtraindo o Caixa e Equivalentes.
- Dívida Líquida / Ebitda: é o multiplicador do número de EBITDA necessário para quitação integral da dívida líquida.
- “-”: representa um prejuízo apresentado no período, impossibilitando o cálculo do índice.

***Valores em milhares de R\$, exceto "DÍVIDA LÍQUIDA/EBITDA"**



COMENTÁRIOS

RELEVANTES

ATIVOS

Ativo Total

O ativo total apresentou retração de 7%, passando de R\$ 275,05 milhões em fevereiro para R\$ 254,87 milhões em março de 2025.

Ativo Circulante

O ativo circulante recuou 7%, totalizando R\$ 250,74 milhões, o que representa 98% do total do ativo. A redução expressiva decorre, principalmente, da diminuição nas contas a receber e na linha de estoques, sugerindo menor nível de faturamento ou recebimentos realizados no período. Apesar disso, a empresa mantém predominância de ativos líquidos, o que preserva a flexibilidade operacional.

Caixa e Equivalentes de Caixa

O saldo de caixa apresentou leve alta de 1%, passando de R\$ 0,15 milhão para R\$ 0,15 milhão. A estabilidade reforça que não houve variações relevantes de liquidez imediata, mantendo a dependência do fluxo de recebimentos para sustentar as operações.

Clientes

As contas a receber caíram 6%, reduzindo-se de R\$ 254,63 milhões para R\$ 240,25 milhões. Essa queda indica melhora no ciclo de recebimento, com conversão parcial de créditos em caixa, ou redução no volume de vendas a prazo no período.

Estoques

Os estoques apresentaram queda acentuada de 46%, passando de R\$ 8,78 milhões para R\$ 4,73 milhões. Essa variação reflete provável redução na produção ou aumento nas vendas de itens estocados, o que é positivo sob a ótica de eficiência operacional e giro de estoque, embora possa sinalizar cautela quanto ao ritmo de reposição.

Impostos a Recuperar

O saldo de impostos a recuperar reduziu-se 23%, de R\$ 7,27 milhões para R\$ 5,61 milhões. Essa diminuição sugere utilização de créditos fiscais ou ajustes na apuração tributária, o que melhora a composição de curto prazo e reduz a dependência de valores a compensar.



COMENTÁRIOS

RELEVANTES

ATIVOS

Outros Ativos Circulantes

A linha de outros ativos circulantes apresentou baixa contábil de 100%, sem impacto material sobre o ativo total.

Ativo Não Circulante

O ativo não circulante apresentou leve retração de 2%, passando de R\$ 4,23 milhões para R\$ 4,14 milhões, representando 2% do total do ativo. A variação reflete redução pontual no imobilizado, sem movimentações relevantes em outros componentes de longo prazo.

Partes Relacionadas

As transações com partes relacionadas mantiveram-se estáveis em R\$ 1,76 milhão, indicando ausência de novas operações intercompanhias no período.

Imobilizado

O imobilizado apresentou queda de 4%, passando de R\$ 2,46 milhões para R\$ 2,37 milhões, representando a depreciação natural dos ativos fixos, sem novas aquisições significativas.



COMENTÁRIOS

RELEVANTES

PASSIVOS

Passivo Total

O passivo total recuou 7%, acompanhando a redução no ativo total, passando de R\$ 275,05 milhões para R\$ 254,87 milhões. Essa diminuição é coerente com a redução de obrigações de curto prazo, especialmente nas contas de fornecedores e encargos sociais, preservando o equilíbrio estrutural.

Passivo Circulante

O passivo circulante caiu 7%, totalizando R\$ 271,74 milhões. Essa redução é reflexo da diminuição das obrigações operacionais, principalmente com fornecedores e encargos trabalhistas, indicando menor volume de compras e normalização das provisões do período anterior.

Fornecedores

As obrigações com fornecedores reduziram-se 7%, passando de R\$ 283,33 milhões para R\$ 264,37 milhões. A queda indica menor volume de compras ou pagamentos realizados no período, demonstrando gestão ativa do capital de giro e quitação de compromissos comerciais.

Salários e Encargos Sociais

Houve forte redução de 61%, com o saldo passando de R\$ 2,67 milhões para R\$ 1,03 milhão. A queda está associada à quitação de provisões trabalhistas típicas de início de exercício, como férias e encargos de folha, o que melhora momentaneamente a liquidez de curto prazo.

Impostos e Contribuições a Recolher

Os tributos a recolher recuaram 2%, passando de R\$ 1,21 milhão para R\$ 1,19 milhão. A leve variação demonstra manutenção da regularidade fiscal e cumprimento das obrigações dentro da normalidade.

Empréstimos e Financiamentos – Curto Prazo

Os financiamentos de curto prazo permaneceram estáveis em R\$ 1,78 milhão, sem amortizações ou novas captações, indicando estabilidade no perfil de endividamento financeiro.

Outros Passivos Circulantes

Mantiveram-se inalterados em R\$ 3,37 milhões, sem novas obrigações relevantes.



COMENTÁRIOS

RELEVANTES

PASSIVOS

Passivo Não Circulante

O passivo não circulante permaneceu constante em R\$ 2,28 milhões, equivalendo a 1% do total do passivo, demonstrando equilíbrio e ausência de novas dívidas ou ajustes de longo prazo.

Empréstimos e Financiamentos – Longo Prazo

O saldo manteve-se em R\$ 1,21 milhão, sem alterações.

Impostos e Contribuições a Recolher – Longo Prazo

Permaneceu em R\$ 0,47 milhão, sem modificações.

Partes Relacionadas – Longo Prazo

Permaneceram em R\$ 0,61 milhão, sem movimentações entre períodos.

Patrimônio Líquido

O patrimônio líquido apresentou leve melhora de 2%, passando de R\$ -19,59 milhões para R\$ -19,14 milhões. Apesar de permanecer negativo, houve redução no déficit patrimonial devido à reversão do resultado negativo acumulado, com reflexo direto do lucro obtido no mês de março.

Capital Social

O capital social manteve-se inalterado em R\$ 0,60 milhão, sem movimentações societárias no período.

Lucros e Prejuízos Acumulados

O saldo apresentou aumento negativo de 7%, passando de R\$ -18,87 milhões para R\$ -20,19 milhões, reflexo do resultado acumulado até o mês, ainda negativo no exercício.

Resultado do Exercício

O resultado do exercício passou de prejuízo de R\$ 1,32 milhão em fevereiro para lucro de R\$ 0,45 milhão em março, revertendo parcialmente as perdas acumuladas e sinalizando recuperação operacional no fechamento do trimestre.



COMENTÁRIOS

RELEVANTES

DRE

Receita Líquida

A receita operacional líquida acumulada até março totalizou R\$ 32,18 milhões, representando crescimento de 99% em relação ao saldo acumulado até fevereiro (R\$ 16,18 milhões). Esse avanço reflete a continuidade do crescimento de vendas e aumento da atividade comercial no primeiro trimestre.

Custo dos Produtos Vendidos (CPV)

Os custos acumulados somaram R\$ 33,27 milhões até março, crescimento de 88% em relação a fevereiro. Embora o aumento seja proporcional ao avanço das receitas, o custo ainda supera a receita total, o que mantém o resultado bruto negativo no acumulado do período.

Lucro Bruto

O resultado bruto acumulado evoluiu de R\$ -1,56 milhão para R\$ -1,09 milhão, representando uma melhora de 30% em relação ao saldo anterior. Esse desempenho indica ganho de eficiência operacional e redução do desequilíbrio entre receitas e custos diretos, ainda que o resultado continue deficitário.

Despesas Operacionais

As despesas acumuladas totalizaram R\$ 45 mil, frente a R\$ 26 mil até fevereiro, aumento de 73%. Essa variação representa incremento no nível de gastos, acompanhando o crescimento das operações e o volume de vendas no trimestre.

Despesas com Vendas

As despesas comerciais acumuladas cresceram marginalmente, de R\$ 67 mil para R\$ 68 mil, mantendo-se estáveis em termos proporcionais à expansão do faturamento.

Despesas Gerais e Administrativas

As despesas administrativas acumuladas recuaram de R\$ 41 mil até fevereiro para R\$ 23 mil até março, queda de 44%. Essa redução indica racionalização de custos e controle das despesas de gestão no encerramento do trimestre.

Lucro Operacional

O resultado operacional acumulado apresentou melhora de 28%, reduzindo o prejuízo de R\$ -1,58 milhão para R\$ -1,14 milhão. Essa variação positiva reflete o ganho de margem bruta e o controle das despesas operacionais, indicando avanço na eficiência operacional.



COMENTÁRIOS

RELEVANTES

DRE

Resultado Financeiro

O resultado financeiro acumulado melhorou de R\$ -6 mil em fevereiro para R\$ -5 mil em março, variação de 17%. Essa estabilidade demonstra que os encargos financeiros permanecem sob controle e com impacto reduzido sobre o resultado líquido.

Resultado Líquido do Período

O resultado líquido acumulado até março apresentou prejuízo de R\$ -1,14 milhão, representando melhora de 28% em relação ao saldo acumulado até fevereiro. A recuperação reflete a redução das perdas operacionais e o ganho de eficiência no fechamento do primeiro trimestre, sugerindo tendência de estabilização financeira.

No comparativo entre fevereiro e março de 2025, observa-se retração patrimonial de 7%, motivada pela redução dos ativos circulantes e regularização de obrigações de curto prazo. Apesar disso, o desempenho econômico apresentou sinais de recuperação: o resultado líquido acumulado reduziu o prejuízo em 28%, indicando avanço operacional e maior equilíbrio entre receitas e custos. O trimestre encerra com manutenção da estrutura de liquidez, estabilidade do endividamento e melhora gradual no desempenho acumulado.



QUESTIONÁRIO DE ACOMPANHAMENTO

a) A Recuperanda contratou ou demitiu pessoal nos últimos 30 (trinta) dias? Quantas contratações ou demissões ocorreram no período? Qual o número de empregados atuais da Recuperanda?

R: TOTAL DE FUNCIONARIOS ATIVOS - 8

b) A Recuperanda pagou dividendos ou distribuiu lucro aos seus sócios, acionistas, diretores, executivos nos últimos 30 (trinta) dias? Houve algum tipo de retirada a título de pró-labore pelos sócios, diretores, executivos nos últimos 30 (trinta) dias? Em caso positivo, queiram detalhar a remuneração percebida por seus sócios/diretores/executivos.

R: Não.

c) Nos últimos 30 (trinta) dias, a Recuperanda alienou ou deu em garantia algum dos seus ativos? Em caso positivo, queira detalhar qual e para qual operação foi destinado.

R: Não.

d) A Recuperanda implementou nos últimos 30 (trinta) dias alguma política de redução de custos e despesas e/ou de aumento de receitas de suas atividades? Quais os números aproximados do eventual aproveitamento obtido?

R: Não.

e) Favor, apontar um breve resumo das operações da Recuperanda nos últimos 30 (trinta) dias, descrevendo as variações de suas contas, se necessário.

R: A recuperanda fabrica preformas e sua matéria prima vem da Riopet embalagens e não houve grandes variações em suas contas.



QUESTIONÁRIO DE ACOMPANHAMENTO

f) A Recuperanda obteve empréstimos e/ou financiamentos nos últimos 30 (trinta) dias para operar suas atividades? Qual a garantia ofertada? Qual o destino dos recursos tomados?

R: Não.

g) A Recuperanda vem realizando algum tipo de operação “intercompany”, isto é, operações comerciais entre empresas do mesmo grupo, ou entre empresas coligadas e/ou controladas? Em caso positivo, favor explicar de qual tipo e qual o volume financeiro da(s) operação(ões).

R: Sim a INJETRIO compra resina da RIOPET, transforma em preforma e vende a preforma para RIOPET.

h) Favor encaminhar, de forma individualizada, um relatório atualizado, que indique e comprove o local onde se encontra cada equipamento, maquinário e veículo de titularidade ou posse da sociedade Recuperanda; informando a pessoa responsável pela guarda dos mesmos; a empresa contratante; o contrato vinculado e seu prazo, bem como a indicação se o bem é próprio ou alienado fiduciariamente.

R: N/S

i) A Recuperanda passou a utilizar os serviços de alguma instituição financeira nova? Caso positivo, indicar o nome da instituição financeira.

R: N/S

j) Os saques em espécie somaram mais de R\$ 20.000,00 no último mês? Caso positivo, indicar o destino desses recursos.

R: N/S



QUESTIONÁRIO DE ACOMPANHAMENTO

k) Favor apontar todos os contratos, vigentes, firmados com terceiros, que superam o valor mensal de R\$ 30.000,00, especificando o objeto do contrato e a parte contratada.

R: N/S

l) Favor informar o saldo atualizado das dívidas fiscais e previdenciárias da Recuperanda, detalhando o saldo que compõe cada imposto. Favor apontar as medidas que estão sendo tomadas pela Recuperanda para quitar suas obrigações junto ao Fisco.

R: As dívidas fiscais e previdenciárias são parcelamentos adquiridos, porém com a falta de pagamento houve o rompimento dos mesmos, tanto a receita federal quando estado. Nossos Advogados já estão analisando possíveis formas para regularização. O valor dos saldos em aberto estão no Passivo circulante e não circulante (Impostos e contribuições).

m) Envio do Balancete e DRE conforme acordado com este administrador judicial.

R: [BALANCO INJET 01_062025.pdf](#)
[DRE INJETRIO 01_062025.pdf](#)

n) Favor apresentar o cronograma de cumprimento das obrigações previstas no Plano de Recuperação Judicial aprovado e homologado, ficando a Recuperanda ciente que os comprovantes de pagamento deverão ser encaminhados à Administração Judicial e também juntados ao processo.

R: N/S

o) Houve algum pagamento referente ao cumprimento do Plano de Recuperação Judicial nos últimos 30 (trinta) dias? Em caso positivo, favor enviar os comprovantes de pagamento.

R: Não.



QUESTIONÁRIO DE ACOMPANHAMENTO

p) Caso nos últimos 30 (trinta) dias esteja participando ou prestando serviços para novos empreendimentos/obras, além daqueles informados no mês anterior, queira a Recuperanda informar quais são esses novos empreendimentos/obras, detalhando o nome do empreendimento, o local da prestação dos serviços, a empresa contratante, o valor total empenhando nos projetos e a eventual participação da Recuperanda no empreendimento, como sócia, condômina ou quotista?

R: Não.

q) Em relação à medida que vem sendo adotadas pela Recuperanda a fim de obter junto aos entes públicos contratantes o pagamento dos serviços já executados, medidos e não pagos, solicitamos que seja informado se, nos últimos 30 (trinta) dias, a Recuperanda obteve algum êxito nessas medidas, especificando o valor recebido e a origem do pagamento.

R: N/S

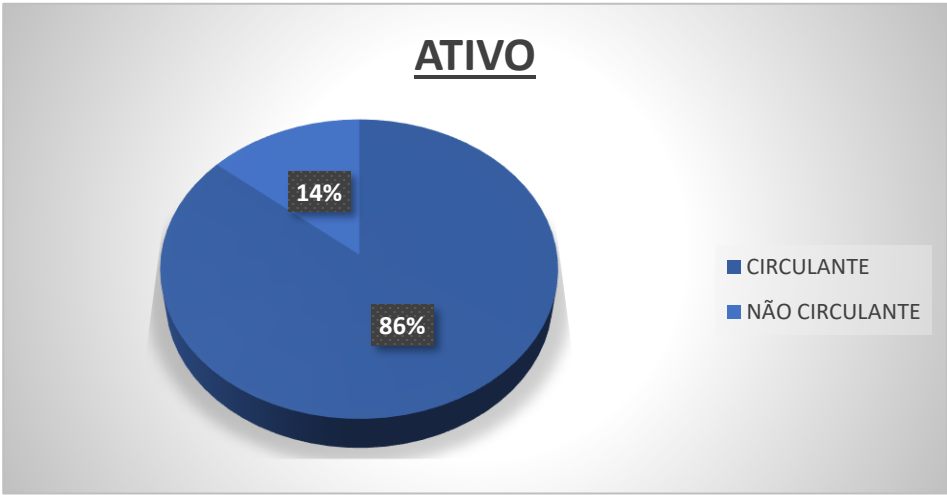


INFORMAÇÕES FINANCEIRAS RESIN



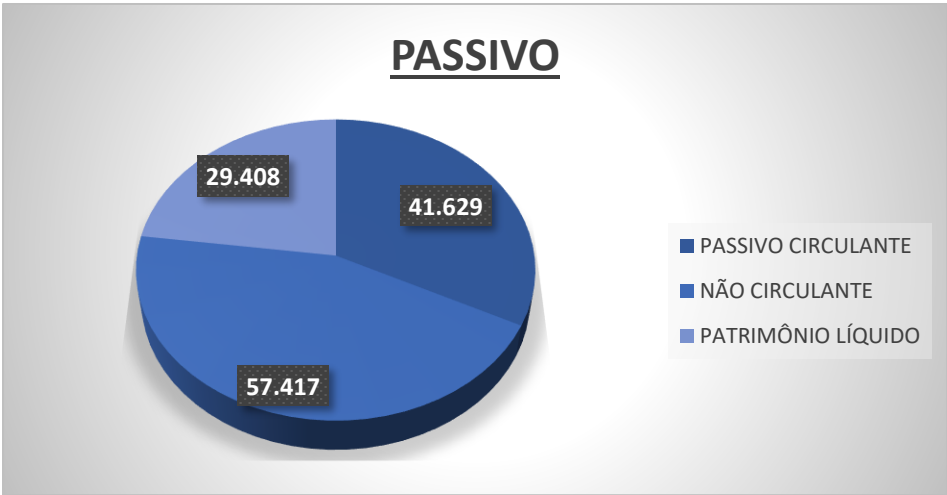
INFORMAÇÕES FINANCEIRAS

| ATIVO | fev-25 | mar-25 | A.H | A.V |
|-------------------------------|---------|---------|-----|------|
| | 129.521 | 128.454 | -1% | 100% |
| CIRCULANTE | 111.668 | 110.676 | -1% | 86% |
| CAIXA E EQUIVALENTES DE CAIXA | 171 | 171 | 0% | 0% |
| CLIENTES | 97.714 | 96.718 | -1% | 75% |
| ESTOQUES | 8.189 | 8.188 | 0% | 6% |
| IMPOSTOS A RECUPERAR | 4.495 | 4.500 | 0% | 4% |
| OUTROS ATIVOS CIRCULANTES | 1.099 | 1.099 | 0% | 1% |
| PARTES RELACIONADAS | 0 | 0 | - | 0% |
| NÃO CIRCULANTE | 17.853 | 17.779 | 0% | 14% |
| PARTES RELACIONADAS | 15.036 | 15.036 | 0% | 12% |
| OUTROS ATIVOS NÃO CIRCULANTES | 0 | 0 | - | 0% |
| IRPJ E CSLL DIFERIDOS | 0 | 0 | - | 0% |
| DEPÓSITOS JUDICIAIS | 0 | 0 | - | 0% |
| IMOBILIZADO | 2.649 | 2.575 | -3% | 2% |
| INVESTIMENTOS | 167 | 167 | 0% | 0% |



INFORMAÇÕES FINANCEIRAS

| PASSIVO | fev-25 | mar-25 | A.H | A.V |
|-------------------------------------|---------|---------|-------|------|
| | 129.521 | 128.454 | -1% | 100% |
| PASSIVO CIRCULANTE | 42.083 | 41.629 | -1% | 32% |
| FORNECEDORES | 32.259 | 31.639 | -2% | 25% |
| SALÁRIOS E ENCARGOS SOCIAIS | 106 | 108 | 2% | 0% |
| IMPOSTOS E CONTRIBUIÇÕES A RECOLHER | 3.091 | 3.254 | 5% | 3% |
| EMPRÉSTIMOS E FINANCIAMENTOS | 6.624 | 6.624 | 0% | 5% |
| OUTROS PASSIVOS CIRCULANTES | 3 | 3 | 0% | 0% |
| PARTES RELACIONADAS | 0 | 0 | - | 0% |
| NÃO CIRCULANTE | 57.862 | 57.417 | -1% | 45% |
| EMPRÉSTIMOS E FINANCIAMENTOS | 2.062 | 2.062 | 0% | 2% |
| IMPOSTOS E CONTRIBUIÇÕES A RECOLHER | 5.093 | 4.648 | -9% | 4% |
| OUTROS PASSIVOS NÃO CIRCULANTES | 0 | 0 | - | 0% |
| PARTES RELACIONADAS LP | 50.707 | 50.707 | 0% | 39% |
| PATRIMÔNIO LÍQUIDO | 29.575 | 29.408 | -1% | 23% |
| CAPITAL SOCIAL | 500 | 500 | 0% | 0% |
| CUSTO ATRIBUÍDO | 0 | 0 | - | 0% |
| RESERVA DE INCENTIVO FISCAL | 1.441 | 1.441 | 0% | 1% |
| AJUSTE EXERCÍCIOS ANTERIORES | 0 | 0 | - | 0% |
| LUCROS E PREJUÍZOS ACUMULADOS | 27.186 | 27.634 | 2% | 22% |
| RESULTADO DO EXERCÍCIO | 447 | -168 | -138% | 0% |



***Valores em milhares de R\$.**



INFORMAÇÕES FINANCEIRAS

| DEMONSTRAÇÃO DO RESULTADO DO EXERCÍCIO | fev-25 | mar-25 | A.H |
|--|--------|--------|-----|
| RECEITA OPERACIONAL (LÍQUIDA) | 4.919 | 4.933 | 0% |
| (-) CUSTO DOS PRODUTOS VENDIDOS | 5.826 | 5.840 | 0% |
| BENEFÍCIOS FISCAIS | 1.314 | 1.318 | |

| | | | |
|---|-----|-----|------|
| LUCRO BRUTO | 407 | 410 | 1% |
| (-) DESPESAS | 42 | 195 | 364% |
| DESPESAS COM VENDAS | 0 | 0 | - |
| DESPESAS GERAIS E ADMINISTRATIVAS | 42 | 195 | 364% |
| OUTRAS RECEITAS (DESPESAS) OPERACIONAIS | 0 | 0 | - |
| LUCRO OPERACIONAL | 364 | 215 | -41% |
| RESULTADO FINANCEIRO | -58 | -76 | 31% |
| PROVISÃO IRPJ/CSLL | 0 | 0 | - |
| RESULTADO LÍQUIDO DO PERÍODO | 306 | 138 | -55% |

| MARGENS | fev-25 | mar-25 | EBITDA | fev-25 | mar-25 |
|---------|--------|--------|--------------------|--------|--------|
| BRUTA | 8,27% | 8,31% | (A) EBIT | 364 | 215 |
| EBIT | 7,40% | 4,36% | (B) DEPRECIAÇÃO | 0 | 0 |
| EBITDA | 7,40% | 4,36% | (A) - (B) = EBITDA | 364 | 215 |
| LÍQUIDA | 6,22% | 2,80% | | | |

Margem BRUTA: é calculada através da divisão do Lucro Bruto pela Receita Líquida.

Margem EBIT: é calculada através da divisão do Lucro Operacional pela Receita Líquida.

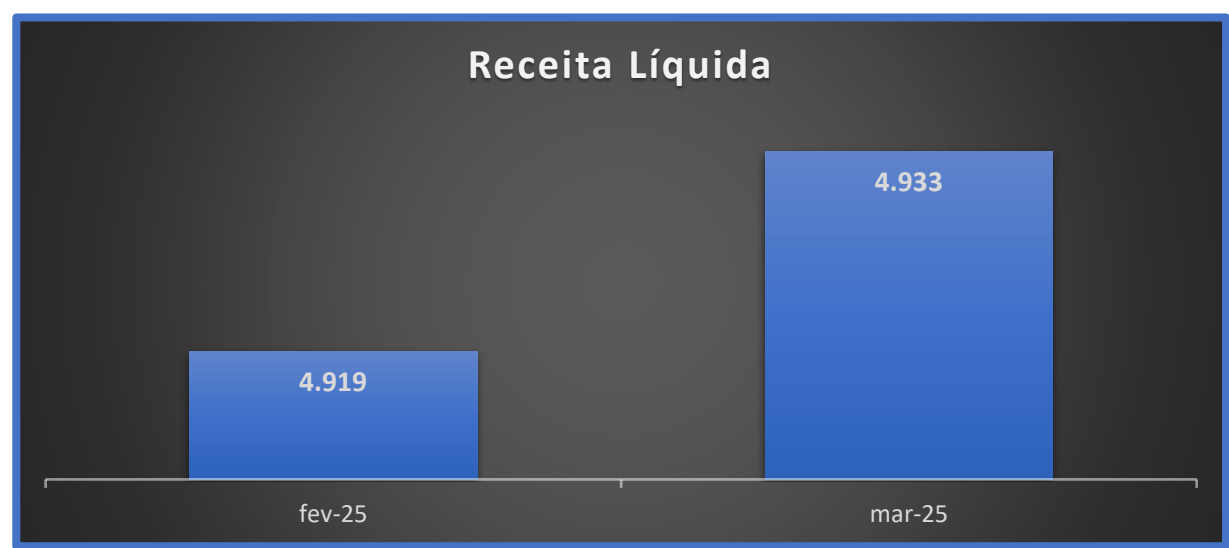
Margem EBITDA: é calculada através da divisão do EBITDA pela Receita Líquida.

Margem Líquida: é calculada através da divisão do Lucro Líquido pela Receita Líquida.

*Valores em milhares de R\$.



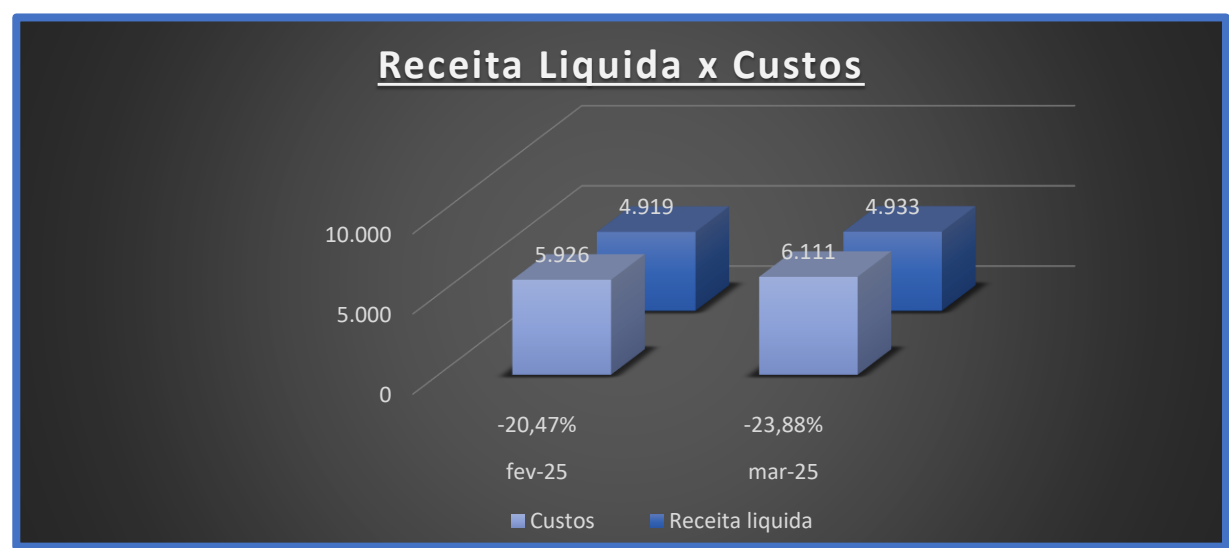
INFORMAÇÕES FINANCEIRAS



RECEITA LÍQUIDA: Representa o valor efetivamente obtido pela empresa após a dedução dos impostos incidentes sobre as vendas, devoluções, abatimentos e descontos comerciais da receita bruta. Em outras palavras, enquanto a receita bruta expressa o total do faturamento gerado pelas vendas ou serviços prestados, a receita líquida reflete o montante que realmente permanece com a empresa após essas reduções obrigatórias — sendo, portanto, o indicador mais fiel do desempenho operacional do negócio.



INFORMAÇÕES FINANCEIRAS



RECEITA X CUSTO: Este gráfico apresenta a comparação entre Receita Líquida e Custos para os períodos analisados.

Entre fevereiro e março de 2025, a empresa Resin manteve um nível elevado de faturamento, mas ainda sem alcançar a cobertura total de seus custos operacionais, resultando em margens negativas consecutivas.

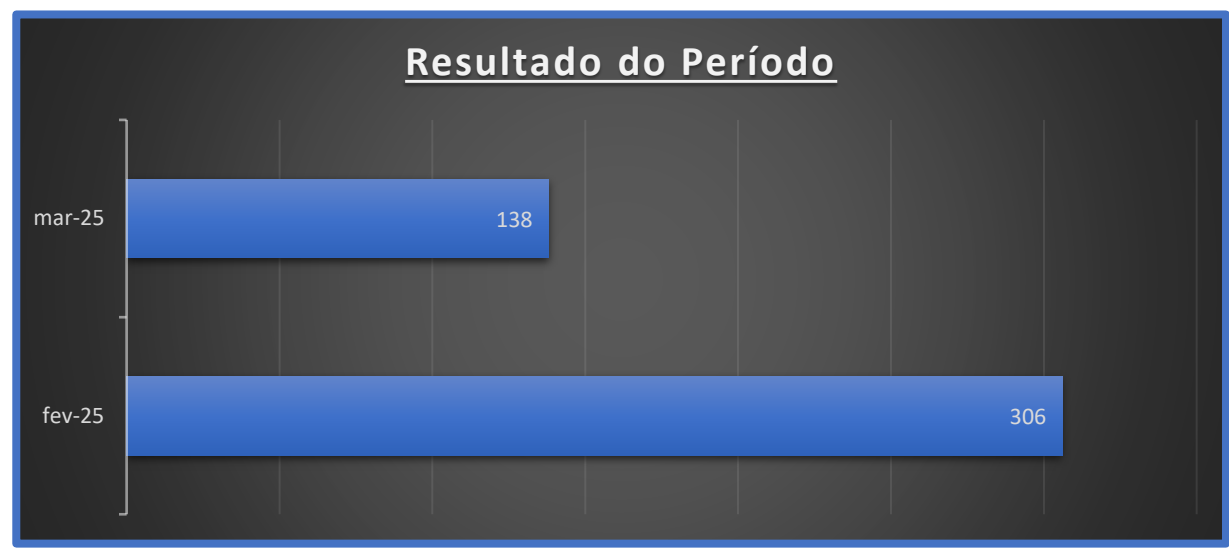
Em fevereiro de 2025, a receita líquida acumulada foi de R\$ 4,92 milhões, frente a custos totais de R\$ 5,93 milhões, o que representa uma margem operacional negativa de -20,47%. O resultado demonstra um avanço relevante em comparação aos meses anteriores, com expressivo crescimento de vendas e maior utilização da capacidade produtiva, embora ainda sem atingir o ponto de equilíbrio.

No mês de março de 2025, o cenário manteve-se relativamente estável em termos de receita, que subiu levemente para R\$ 4,93 milhões, enquanto os custos aumentaram para R\$ 6,11 milhões. Esse acréscimo de despesas provocou ampliação da margem negativa para -23,88%, indicando que o aumento de custos superou o pequeno avanço nas vendas.

De forma geral, o período analisado revela que a empresa consolidou sua retomada comercial, mas precisa intensificar o controle de custos e buscar ganhos de eficiência produtiva. A manutenção das receitas em patamar elevado é um sinal positivo, porém o foco deve ser voltado à redução de despesas variáveis e renegociação de insumos, a fim de restabelecer gradualmente a rentabilidade operacional.



INFORMAÇÕES FINANCEIRAS



RESULTADO: É o saldo que se obtém após realizar todos os descontos obrigatórios de uma companhia.



INFORMAÇÕES FINANCEIRAS

O quadro abaixo apresenta, de forma resumida, os principais dados financeiros da Recuperanda e suas variações numéricas dentro do intervalo analisado.

| ÍNDICES DE LIQUIDEZ | fev-25 | mar-25 |
|---------------------|--------|--------|
| LIQUIDEZ IMEDIATA | 0,00 | 0,00 |
| LIQUIDEZ CORRENTE | 2,65 | 2,66 |
| LIQUIDEZ SECA | 2,46 | 2,46 |
| LIQUIDEZ GERAL | 1,27 | 1,27 |

LEGENDA:

- Liquidez Imediata = Consiste na divisão entre as Disponibilidades e o Passivo Circulante.
- Liquidez Corrente = Consiste na divisão entre o Ativo Circulante e o Passivo Circulante.
- Liquidez Seca = Consiste na divisão entre o (Ativo Circulante - Estoques) e o Passivo Circulante.
- Liquidez Geral = Consiste na divisão entre o Ativo Circulante + Realizável a Longo Prazo e o Passivo Circulante + Passivo Não Circulante.

Os índices podem ser interpretados conforme descrito abaixo:

- Maior que 1: resultado que demonstra que a companhia é capaz de honrar todas as suas obrigações e deveres.
- Se igual a 1: resultado que demonstra que a companhia tem capacidade de honrar o valor exatamente igual aos seus deveres e obrigações.
- Se menor que 1: não há capacidade financeira suficiente para honrar seus deveres e obrigações, se liquidada neste momento.



INFORMAÇÕES FINANCEIRAS

O quadro abaixo apresenta, de forma resumida, os principais dados financeiros da Recuperanda e suas variações numéricas dentro do intervalo analisado.

| INFORMAÇÕES RELEVANTES | fev-25 | mar-25 |
|------------------------|--------|--------|
| RECEITA LÍQUIDA | 4.919 | 4.933 |
| RESULTADO LÍQUIDO | 306 | 138 |
| PATRIMÔNIO LÍQUIDO | 29.575 | 29.408 |
| EBITDA | 364 | 215 |
| MARGEM LÍQUIDA | 6,22% | 2,80% |

LEGENDA:

- Receita Líquida: também conhecida como receita de bens e/ou serviços, são as vendas subtraídas das devoluções e vendas canceladas, descontos concedidos incondicionalmente e Impostos e contribuições sobre as vendas.
- Resultado Líquido: saldo contábil final do período analisado.
- Patrimônio Líquido: representa os valores aportados pelos sócios (capital social), acrescidos dos resultados acumulados pela empresa, excluindo as distribuições de dividendos e JCP.
- Ebitda: é a sigla de “earnings before interest, taxes, depreciation and amortization”, que significa “Lucro antes juros, impostos, depreciação e amortização”, em português. Indica propriamente o quanto a empresa gera de caixa das suas atividades operacionais.
- Margem Líquida: Lucro Líquido / Receita Líquida – seria a relevância do lucro em relação a receita líquida.



INFORMAÇÕES FINANCEIRAS

O quadro abaixo apresenta, de forma resumida, os principais dados financeiros da Recuperanda e suas variações numéricas dentro do intervalo analisado.

| COMPETÊNCIA | fev-25 | mar-25 |
|-----------------------|--------|--------|
| DISPONIBILIDADES | 171 | 171 |
| DÍVIDA BRUTA | 8.686 | 8.686 |
| DÍVIDA LÍQUIDA | 8.515 | 8.515 |
| DÍVIDA LÍQUIDA/EBITDA | 23,39 | 39,60 |

LEGENDA:

- Disponibilidades: são as reservas financeiras disponíveis, que podem ser acessadas imediatamente. Isto é, dinheiro em caixa, aplicações financeiras de curto prazo, títulos e valores imobiliários de curto prazo. Fonte: Balanço Patrimonial.
- Dívida Bruta: representada pelos empréstimos e financiamentos bancários (de curto e longo prazo).
- Dívida Líquida: (Dívida Bruta – Caixa) – seria a dívida bruta da empresa subtraindo o Caixa e Equivalentes.
- Dívida Líquida / Ebitda: é o multiplicador do número de EBITDA necessário para quitação integral da dívida líquida.
- “-”: representa um prejuízo apresentado no período, impossibilitando o cálculo do índice.



COMENTÁRIOS

RELEVANTES

ATIVOS

Ativo Total

O ativo total apresentou leve redução de 1%, passando de R\$ 129,52 milhões em fevereiro para R\$ 128,45 milhões em março. Essa variação indica estabilidade patrimonial, com pequenas oscilações dentro de um padrão normal de movimentação operacional, sem alterações estruturais significativas na base de ativos.

Ativo Circulante

O ativo circulante reduziu 1%, de R\$ 111,67 milhões para R\$ 110,68 milhões, mantendo representatividade elevada (86% do total). A leve queda é explicada por ajustes pontuais nas contas de clientes e pela manutenção dos níveis de estoques e créditos tributários, demonstrando equilíbrio no capital de giro.

Caixa e Equivalentes de Caixa

O saldo de caixa permaneceu estável em R\$ 171 mil, sem variações entre os períodos. Esse comportamento reforça o controle sobre a liquidez imediata e ausência de movimentações expressivas de entrada ou saída de recursos.

Clientes

O saldo de clientes reduziu 1%, de R\$ 97,71 milhões para R\$ 96,72 milhões, mostrando pequena retração no volume de contas a receber. A variação é marginal e não compromete o ciclo financeiro, indicando manutenção regular das cobranças e recebimentos.

Estoques

Os estoques permaneceram praticamente inalterados, em torno de R\$ 8,19 milhões, o que demonstra estabilidade no nível de produção e comercialização, mantendo o giro dentro de padrões normais para o setor.

Impostos a Recuperar

Os créditos tributários mantiveram-se estáveis, passando de R\$ 4,49 milhões para R\$ 4,50 milhões. A constância dessa conta indica regularidade nas apurações fiscais e continuidade da recuperação de créditos junto ao fisco.

Outros Ativos Circulantes

Sem variação relevante, mantendo saldo de R\$ 1,10 milhão, representando 1% do ativo total.



COMENTÁRIOS

RELEVANTES

ATIVOS

Ativo Não Circulante

O ativo não circulante manteve-se praticamente estável, variando de R\$ 17,85 milhões para R\$ 17,78 milhões, correspondendo a 14% do ativo total. A leve oscilação reflete apenas a depreciação natural dos ativos imobilizados.

Partes Relacionadas (LP)

Permaneceu inalterado em R\$ 15,04 milhões, mantendo estabilidade nas operações de longo prazo entre empresas do mesmo grupo econômico.

Imobilizado

O imobilizado apresentou pequena redução de 3%, de R\$ 2,65 milhões para R\$ 2,58 milhões, reflexo da depreciação contábil mensal.

Investimentos

Os investimentos mantiveram-se constantes em R\$ 167 mil.



COMENTÁRIOS

RELEVANTES

PASSIVOS

Passivo Total

O passivo total apresentou variação negativa de 1%, reduzindo-se de R\$ 129,52 milhões para R\$ 128,45 milhões, acompanhando o comportamento do ativo total e evidenciando manutenção do equilíbrio patrimonial.

Passivo Circulante

O passivo circulante recuou 1%, passando de R\$ 42,08 milhões para R\$ 41,63 milhões. Essa redução demonstra menor pressão sobre as obrigações de curto prazo, resultado de pagamentos a fornecedores e estabilidade nas demais rubricas.

Fornecedores

As obrigações com fornecedores caíram 2%, de R\$ 32,26 milhões para R\$ 31,64 milhões. Essa variação indica amortizações pontuais de débitos comerciais, possivelmente em linha com o ciclo de pagamentos normal da companhia.

Salários e Encargos Sociais

Apresentaram leve aumento de 2%, subindo de R\$ 106 mil para R\$ 108 mil, sem impacto relevante sobre o passivo total. O comportamento sugere regularidade na folha de pagamento.

Impostos e Contribuições a Recolher (CP)

O valor passou de R\$ 3,09 milhões para R\$ 3,25 milhões (+5%), reflexo do acréscimo nas retenções fiscais sobre o faturamento acumulado e da manutenção das obrigações tributárias em dia.

Empréstimos e Financiamentos (CP)

Mantiveram-se inalterados em R\$ 6,62 milhões, sem novas contratações ou amortizações, mantendo a estabilidade do endividamento de curto prazo.

Outros Passivos Circulantes

Permaneceram inalterados e sem impacto relevante no resultado.

Passivo Não Circulante

Apresentou ligeira queda de 1%, de R\$ 57,86 milhões para R\$ 57,42 milhões. A redução está concentrada na conta de impostos a recolher de longo prazo, sugerindo amortização parcial ou quitação de parcelamentos fiscais.

Empréstimos e Financiamentos (LP)

Permaneceram estáveis em R\$ 2,06 milhões, sem variação.



COMENTÁRIOS

RELEVANTES

PASSIVOS

Impostos e Contribuições a Recolher (LP)

Caíram 9%, de R\$ 5,09 milhões para R\$ 4,65 milhões, representando o principal fator de redução do passivo não circulante, possivelmente pela quitação de débitos fiscais parcelados.

Partes Relacionadas LP

Estável em R\$ 50,71 milhões, sem alterações relevantes.

Patrimônio Líquido

O patrimônio líquido retraiu 1%, de R\$ 29,58 milhões para R\$ 29,41 milhões, reflexo direto da queda do resultado acumulado do período. O PL continua representando 23% da estrutura de capital total, mantendo a base patrimonial sólida.

Capital Social e Reservas

Mantiveram-se inalterados, com capital social de R\$ 500 mil e reserva de incentivo fiscal de R\$ 1,44 milhão.

Lucros e Prejuízos Acumulados / Resultado do Exercício

Os lucros acumulados aumentaram 2%, de R\$ 27,19 milhões para R\$ 27,63 milhões, enquanto o resultado do exercício reverteu de lucro de R\$ 447 mil para prejuízo de R\$ 168 mil (-138%). Essa reversão indica perda momentânea de rentabilidade no mês, ainda que sem comprometer o desempenho acumulado do trimestre.



COMENTÁRIOS

RELEVANTES

DRE

Receita Operacional Líquida

A receita operacional líquida manteve-se estável, variando de R\$ 4,92 milhões em fevereiro para R\$ 4,93 milhões em março, representando variação positiva inferior a 1%. Essa estabilidade demonstra consolidação do nível de faturamento alcançado no início do ano, com manutenção do ritmo de vendas e regularidade das operações comerciais.

Custo dos Produtos Vendidos (CPV)

Os custos acompanharam o comportamento da receita, subindo levemente de R\$ 5,83 milhões para R\$ 5,84 milhões. A estabilidade indica controle sobre o processo produtivo e manutenção da eficiência operacional no consumo de insumos e matérias-primas.

Benefícios Fiscais

Os benefícios fiscais mantiveram-se praticamente inalterados, passando de R\$ 1,31 milhão para R\$ 1,32 milhão, refletindo regularidade no aproveitamento de incentivos e créditos tributários vinculados à operação.

Lucro Bruto

O lucro bruto apresentou leve evolução de 1%, passando de R\$ 407 mil para R\$ 410 mil. O resultado indica manutenção das margens operacionais e consolidação de uma base de rentabilidade estável após a retomada das atividades observada em fevereiro.

Despesas Totais

As despesas cresceram 364%, saindo de R\$ 42 mil em fevereiro para R\$ 195 mil em março. Esse aumento expressivo está relacionado à ampliação das despesas gerais e administrativas, possivelmente em função de maior volume de atividades internas, custos administrativos pontuais ou recomposição de gastos represados nos meses anteriores.

Despesas com Vendas / Gerais e Administrativas

As despesas gerais e administrativas acompanharam o aumento total, subindo de R\$ 42 mil para R\$ 195 mil (+364%). Apesar da elevação, o patamar ainda representa um percentual moderado sobre a receita acumulada, mantendo a estrutura operacional sob controle.



COMENTÁRIOS

RELEVANTES

DRE

Lucro Operacional

O lucro operacional apresentou redução de 41%, passando de R\$ 364 mil para R\$ 215 mil. A queda é resultado direto do aumento das despesas administrativas, ainda que parcialmente compensada pela estabilidade das receitas e custos.

Resultado Financeiro

O resultado financeiro negativo aumentou de R\$ -58 mil para R\$ -76 mil (+31%), refletindo elevação de encargos financeiros ou juros sobre passivos, embora em proporção ainda moderada frente ao resultado operacional.

Resultado Líquido do Período

O resultado líquido acumulado reduziu 55%, passando de R\$ 306 mil para R\$ 138 mil. Apesar da retração, o saldo permanece positivo, demonstrando continuidade da recuperação operacional iniciada no início de 2025 e manutenção de rentabilidade ao longo do trimestre.

O desempenho entre fevereiro e março de 2025 demonstra estabilidade operacional com leve perda de margem líquida, motivada principalmente pelo aumento das despesas administrativas. As receitas e custos permaneceram praticamente constantes, o que confirma o equilíbrio produtivo e o controle de custos diretos. Ainda que o lucro líquido tenha caído, o resultado final mantém-se positivo, reforçando um cenário de sustentação financeira e maturação do crescimento recente.



QUESTIONÁRIO DE ACOMPANHAMENTO

a) A Recuperanda contratou ou demitiu pessoal nos últimos 30 (trinta) dias? Quantas contratações ou demissões ocorreram no período? Qual o número de empregados atuais da Recuperanda?

R: TOTAL DE FUNCIONARIOS ATIVOS - 4

b) A Recuperanda pagou dividendos ou distribuiu lucro aos seus sócios, acionistas, diretores, executivos nos últimos 30 (trinta) dias? Houve algum tipo de retirada a título de pró-labore pelos sócios, diretores, executivos nos últimos 30 (trinta) dias? Em caso positivo, queiram detalhar a remuneração percebida por seus sócios/diretores/executivos.

R: Não.

c) Nos últimos 30 (trinta) dias, a Recuperanda alienou ou deu em garantia algum dos seus ativos? Em caso positivo, queira detalhar qual e para qual operação foi destinado.

R: Não.

d) A Recuperanda implementou nos últimos 30 (trinta) dias alguma política de redução de custos e despesas e/ou de aumento de receitas de suas atividades? Quais os números aproximados do eventual aproveitamento obtido?

R: Não.

e) Favor, apontar um breve resumo das operações da Recuperanda nos últimos 30 (trinta) dias, descrevendo as variações de suas contas, se necessário.

R: A RECUPERANDA IMPORTA RESINA, INDUSTRIALIZA E VENDE PARA INJETRIO. NÃO HOUE GRANDES VARIACOES EM SUAS CONTAS CONTABEIS.



QUESTIONÁRIO DE ACOMPANHAMENTO

f) A Recuperanda obteve empréstimos e/ou financiamentos nos últimos 30 (trinta) dias para operar suas atividades? Qual a garantia ofertada? Qual o destino dos recursos tomados?

R: Não.

g) A Recuperanda vem realizando algum tipo de operação “intercompany”, isto é, operações comerciais entre empresas do mesmo grupo, ou entre empresas coligadas e/ou controladas? Em caso positivo, favor explicar de qual tipo e qual o volume financeiro da(s) operação(ões).

R: SIM A RESIN VENDE RESINA PARA INJETRIO E QUANDO NECESSARIO COMPRA MATERIA PRIMA DA RIOPET

h) Favor encaminhar, de forma individualizada, um relatório atualizado, que indique e comprove o local onde se encontra cada equipamento, maquinário e veículo de titularidade ou posse da sociedade Recuperanda; informando a pessoa responsável pela guarda dos mesmos; a empresa contratante; o contrato vinculado e seu prazo, bem como a indicação se o bem é próprio ou alienado fiduciariamente.

R: N/S

i) A Recuperanda passou a utilizar os serviços de alguma instituição financeira nova? Caso positivo, indicar o nome da instituição financeira.

R: N/S

j) Os saques em espécie somaram mais de R\$ 20.000,00 no último mês? Caso positivo, indicar o destino desses recursos.

R: N/S



QUESTIONÁRIO DE ACOMPANHAMENTO

k) Favor apontar todos os contratos, vigentes, firmados com terceiros, que superam o valor mensal de R\$ 30.000,00, especificando o objeto do contrato e a parte contratada.

R: N/S

l) Favor informar o saldo atualizado das dívidas fiscais e previdenciárias da Recuperanda, detalhando o saldo que compõe cada imposto. Favor apontar as medidas que estão sendo tomadas pela Recuperanda para quitar suas obrigações junto ao Fisco.

R: As dívidas fiscais e previdenciárias são parcelamentos adquiridos, porém com a falta de pagamento houve o rompimento dos mesmos, tanto a receita federal quando estado. Nossos Advogados já estão analisando possíveis formas para regularização. O valor dos saldos em aberto estão no Passivo circulante e não circulante (Impostos e contribuições).

m) Envio do Balancete e DRE conforme acordado com este administrador judicial.

R: [BALANCO RESIN 01_062025.pdf](#)

[DRE RESIN 01_062025.pdf](#)

n) Favor apresentar o cronograma de cumprimento das obrigações previstas no Plano de Recuperação Judicial aprovado e homologado, ficando a Recuperanda ciente que os comprovantes de pagamento deverão ser encaminhados à Administração Judicial e também juntados ao processo.

R: N/S

o) Houve algum pagamento referente ao cumprimento do Plano de Recuperação Judicial nos últimos 30 (trinta) dias? Em caso positivo, favor enviar os comprovantes de pagamento.

R: Não.



QUESTIONÁRIO DE ACOMPANHAMENTO

p) Caso nos últimos 30 (trinta) dias esteja participando ou prestando serviços para novos empreendimentos/obras, além daqueles informados no mês anterior, queira a Recuperanda informar quais são esses novos empreendimentos/obras, detalhando o nome do empreendimento, o local da prestação dos serviços, a empresa contratante, o valor total empenhando nos projetos e a eventual participação da Recuperanda no empreendimento, como sócia, condômina ou quotista?

R: Não.

q) Em relação à medida que vem sendo adotadas pela Recuperanda a fim de obter junto aos entes públicos contratantes o pagamento dos serviços já executados, medidos e não pagos, solicitamos que seja informado se, nos últimos 30 (trinta) dias, a Recuperanda obteve algum êxito nessas medidas, especificando o valor recebido e a origem do pagamento.

R: Não.



INFORMAÇÕES FINANCEIRAS BMW



INFORMAÇÕES FINANCEIRAS

A BMW Participações Ltda. é uma holding patrimonial, cujo objetivo principal é administrar o patrimônio das demais empresas do grupo Riopet. Em razão disso, a BMW não apresenta faturamento.



CONSIDERAÇÕES FINAIS

Por fim, este Administrador Judicial ressalta que todas as informações contidas neste relatório foram prestadas pelas Recuperandas, pelo que requer sua juntada aos autos, colocando-se à disposição deste Juízo para auxiliar no que mais for necessário.

Julio Matuch de Carvalho
OAB/RJ 98.885

Murilo Matuch de Carvalho
OAB/RJ 137.860

Johan Trindade
OAB/RJ 228.748

Michelle Sampaio
OAB/RJ 201.825



**MATUCH DE
CARVALHO**
ADVOGADOS ASSOCIADOS

www.mcaa.adv.br

Av. Almirante Barroso, 52 – Grupo 2002.

Centro, Rio de Janeiro - RJ

CEP: 20031-918 / Tel: (21) 2544 0989

